



Grupa kapitałowa
Cyfrowe Centrum Serwisowe S.A.

SKONSOLIDOWANY RAPORT KWARTALNY

obejmujący okres
od dnia 1 stycznia 2022 roku
do dnia 31 marca 2022 roku

Piaseczno, dnia 4 maja 2022 roku

Spis treści:

1. Podstawowe informacje o Emitencie.....	3
2. Opis organizacji Grupy Kapitałowej, ze wskazaniem jednostek podlegających konsolidacji.....	6
3. Informacje o zasadach przyjętych przy sporządzaniu raportu, w tym informacje o zmianach stosowanych zasad (polityki) rachunkowości.....	9
4. Kwartalne skrócone skonsolidowane sprawozdanie finansowe.....	14
5. Komentarz Emitenta na temat okoliczności i zdarzeń istotnie wpływających na działalność Emitenta i Grupy Kapitałowej, ich sytuację finansową i wyniki osiągnięte w danym kwartale, w tym kwartalne skrócone sprawozdanie finansowe jednostki dominującej.....	19
6. Stanowisko dotyczące możliwości zrealizowania prognoz.....	28
7. Informacje na temat wprowadzania rozwiązań innowacyjnych w przedsiębiorstwach Grupy Kapitałowej.....	28
8. Informacja o strukturze akcjonariatu jednostki dominującej ze wskazaniem akcjonariuszy posiadających co najmniej 5 % głosów na Walnym Zgromadzeniu	28
9. Informacje dotyczące liczby osób zatrudnionych przez Grupę Kapitałową.....	29
10. Oświadczenie Zarządu jednostki dominującej dotyczące informacji finansowych i danych porównywalnych za I kwartał 2022 roku.....	29



1. Podstawowe informacje o Emitencie

- 1.1. Nazwa Emitenta: Cyfrowe Centrum Serwisowe S.A. (zwana dalej „Spółką” lub „jednostką dominującą”).
- 1.2. Forma prawna: spółka akcyjna.
- 1.3. Siedziba: Piaseczno.
- 1.4. Adres: ul. Puławska 40A, 05-500 Piaseczno.
- 1.5. Podstawowy przedmiot działalności – naprawy gwarancyjne i pogwarancyjne telefonów komórkowych, tabletów i akcesoriów do urządzeń telekomunikacyjnych; sprzedaż detaliczna sprzętu telekomunikacyjnego, sprzedaż hurtowa sprzętu telekomunikacyjnego.
- 1.6. Organ prowadzący rejestr - Rejestr Przedsiębiorców w Krajowym Rejestrze Sądowym;
Numer KRS Spółki: 0000253995.
- 1.7. Zarząd:
Według stanu na dzień 31 marca 2022 roku w skład Zarządu wchodziły następujące osoby:
 - Jerzy Maciej Zygmunt (Prezes Zarządu),
 - Robert Frączek (Wiceprezes Zarządu),
 - Aleksandra Kunka (Wiceprezes Zarządu).
- 1.8. Rada Nadzorcza:
Według stanu na dzień 31 marca 2022 roku w skład Rady Nadzorczej wchodziły następujące osoby:
 - Aleksander Lesz (Przewodniczący Rady Nadzorczej),
 - Jakub Zygmunt (Zastępca Przewodniczącego Rady Nadzorczej),
 - Hubert Maciąg (Sekretarz Rady Nadzorczej),
 - Tomasz Jobda (Członek Rady Nadzorczej),
 - Damian Domińczak (Członek Rady Nadzorczej).
- 1.9. Firma audytorska wybrana do badania sprawozdań finansowych (za lata obrotowe 2021 i 2022):
C&R Auditors sp. z o.o.
ul. Spójni 22
03-604 Warszawa
- 1.10. Notowania w Alternatywnym Systemie Obrotu (na rynku NewConnect) Giełdy Papierów Wartościowych w Warszawie S.A. - informacje ogólne:
 - Giełda Papierów Wartościowych w Warszawie S.A., ul. Książęca 4, 00-498 Warszawa
 - Oznaczenie (symbol): CCS
 - Kontakty z inwestorami: Robert Frączek, e-mail: r.fraczek@ccsonline.pl,
Cyfrowe Centrum Serwisowe S.A., ul. Puławska 40 A, 05-500 Piaseczno.
- 1.11. Czas trwania Spółki: nieograniczony.
- 1.12. Kapitał zakładowy Spółki wynosi 1.589.100 (jeden milion pięćset osiemdziesiąt dziewięć tysięcy sto) złotych i dzieli się na 15.891.000 (piętnaście milionów osiemset dziewięćdziesiąt jeden tysięcy) akcji zwykłych, na okaziciela.
- 1.13. Okres objęty niniejszym Raportem: 01.01.2022 roku - 31.03.2022 roku.



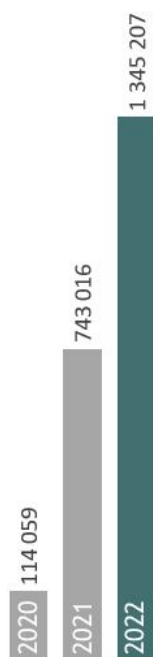
Kluczowe wyniki jednostki dominującej

Q1 porównawczo / narastająco w latach 2020 - 2022

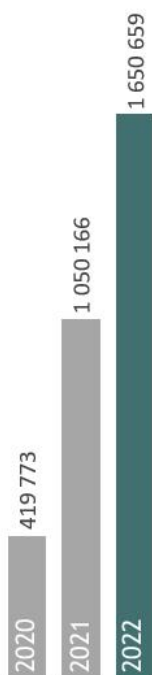

PRZYCHODY
ZE SPRZEDAŻY
(pln)



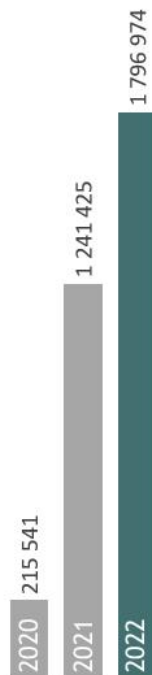

ZYSK
OPERACYJNY
(pln)




EBIDTA*
(pln)




ZYSK
NETTO
(pln)




ZYSK
Na AKCJĘ
(pln)



* EBITDA (Zysk z działalności operacyjnej + amortyzacja)

Kluczowe wyniki Grupy Kapitałowej

Q1 porównawczo / narastająco w latach 2020 - 2022



2. Opis organizacji Grupy Kapitałowej, ze wskazaniem jednostek podlegających konsolidacji.

- 2.1. Grupa Kapitałowa Cyfrowe Centrum Serwisowe S.A. składa się z Cyfrowego Centrum Serwisowego S.A. (jednostka dominująca) oraz z jednostek powiązanych. Jednostki powiązane zostały wymienione w poniższej tabeli.

spółka zależna	% posiadanych głosów i udziałów przez spółkę Cyfrowe Centrum Serwisowe S.A.
Fresh Mobile Concepts spółka z ograniczoną odpowiedzialnością z siedzibą w Piasecznie	100%
Cyfrowe Centrum Serwisowe spółka z ograniczoną odpowiedzialnością (lit. UAB "Skaitmeninis priežiūros centras") z siedzibą w Wilnie	100%
Cyfrowe Centrum Serwisowe - Ukraina Sp. z o.o. (ukr. Товариство з обмеженою відповідальністю „Цифровий сервісний центр – Україна”) z siedzibą w Kijowie	100%
Digital Lifestyle House spółka z ograniczoną odpowiedzialnością z siedzibą w Piasecznie	100%

Spółka Cyfrowe Centrum Serwisowe S.A. realizuje branżową strategię biznesową przez spółki zależne w celu generowania długoterminowego wzrostu wartości spółek których udziały posiada. Poniżej przedstawiamy krótką charakterystykę poszczególnych spółek zależnych.

2.2. Fresh Mobile Concepts spółka z ograniczoną odpowiedzialnością:

- siedziba: Piaseczno;
- adres: ul. Puławska 40A, 05-500 Piaseczno;
- podstawa prawna działalności spółki - Akt założycielski spółki Fresh Mobile Concepts sp. z o.o. został sporządzony w dniu 27 grudnia 2006 roku, a spółka wpisana została do rejestru przedsiębiorców Krajowego Rejestru Sądowego w dniu 28 czerwca 2007 roku pod numerem KRS 283849;
- kapitał zakładowy spółki wynosi 210.000 (dwieście dziesięć tysięcy) złotych i dzieli się na 210 (dwieście dziesięć) udziałów;
- jednostka dominująca posiada 210 (dwieście dziesięć) udziałów spółki Fresh Mobile Concepts sp. z o.o. o wartości nominalnej 1.000 (jeden tysiąc) złotych każdy udział i o łącznej wartości nominalnej 210.000 (dwieście dziesięć tysięcy) złotych, co uprawnia jednostkę dominującą do wykonywania 100 % głosów na Zgromadzeniu Wspólników;
- przedmiotem działalności spółki Fresh Mobile Concepts sp. z o.o., zdefiniowanym w akcie założycielskim spółki, jest: naprawa i konserwacja sprzętu (tele) komunikacyjnego; naprawa i konserwacja elektronicznego sprzętu powszechnego użytku; naprawa i konserwacja urządzeń elektronicznych i optycznych; naprawa i konserwacja komputerów i urządzeń peryferyjnych; naprawa pozostałych artykułów użytku osobistego i domowego; instalowanie maszyn przemysłowych, sprzętu i wyposażenia; sprzedaż hurtowa sprzętu elektronicznego i telekomunikacyjnego oraz części do niego; sprzedaż hurtowa niewyspecjalizowana; sprzedaż detaliczna sprzętu telekomunikacyjnego prowadzona w wyspecjalizowanych sklepach; sprzedaż detaliczna pozostałych nowych wyrobów prowadzona w wyspecjalizowanych sklepach; sprzedaż detaliczna prowadzona przez domy sprzedaży wysyłkowej lub internet, pozostała sprzedaż detaliczna prowadzona poza siecią sklepową, straganami i targowiskami; działalność centrów telefonicznych (call center), działalność agentów specjalizujących się w sprzedaży pozostałych określonych towarów, działalność firm centralnych (head offices) i holdingów; z wyłączeniem holdingów finansowych; pozostałe doradztwo w zakresie prowadzenia działalności gospodarczej i zarządzania; pozostała działalność wspomagająca prowadzenie

działalności gospodarczej, gdzie indziej niesklasyfikowana; działalność agencji reklamowych; pozostała działalność profesjonalna, naukowa i techniczna, gdzie indziej niesklasyfikowana; pozostałe formy edukacji, gdzie indziej niesklasyfikowane; pozostała działalność usługowa gdzie indziej niesklasyfikowana; działalność związana z administracyjną obsługą biura, włączając działalność wspomagającą; działalność pozostałych agencji transportowych. Wykonywany przez spółkę Fresh Mobile Concepts sp. z o.o. przedmiot działalności to naprawa, odnawianie (refurbishment), sprzedaż i logistyka urządzeń elektronicznych, elementów urządzeń elektronicznych i akcesoriów do tychże urządzeń.

2.3. Cyfrowe Centrum Serwisowe sp. z o.o. (lit. UAB "Skaitmeninis priežiūros centras"):

- siedziba: Wilno, Republika Litwy;
- adres: Upės g.9, LT – 09308 Wilno;
- podstawa prawna działalności spółki - Akt założycielski spółki został sporządzony w dniu 10 listopada 2005 roku. Spółka została wpisana do litewskiego rejestru osób prawnych z dniem 30 listopada 2005 roku pod numerem 300510312;
- kapitał zakładowy spółki wynosi 318.617,92 EUR (trzysta osiemnaście tysięcy sześćset siedemnaście euro i dziewięćdziesiąt dwa eurocenty) i dzieli się na 11.002 (jedenaście tysięcy dwie) akcje o wartości nominalnej 28,96 EUR (dwadzieścia osiem euro i dziewięćdziesiąt sześć eurocentów) na każdą akcję;
- jednostka dominująca posiada 11.002 (jedenaście tysięcy dwie) akcje spółki o wartości nominalnej 28,96 EUR (dwadzieścia osiem euro i dziewięćdziesiąt sześć eurocentów) o łącznej wartości nominalnej 318.617,92 EUR (trzysta osiemnaście tysięcy sześćset siedemnaście euro i dziewięćdziesiąt dwa eurocenty), co uprawnia jednostkę dominującą do wykonywania 100% głosów na walnym zgromadzeniu;
- przedmiotem działalności spółki określonym w statucie spółki jest: inna naprawa, gdzie indziej niesklasyfikowana, produkcja nadajników telewizyjnych i radiowych oraz aparatów dla telefonii i telegrafii przewodowej, sprzedaż detaliczna pozostała w niewyspecjalizowanych sklepach, działalność usługowa pozostała, gdzie indziej niesklasyfikowana, sprzedaż detaliczna pozostała prowadzona poza siecią sklepową, sprzedaż detaliczna prowadzona przez domy sprzedaży wysyłkowej, pozostała sprzedaż hurtowa, produkcja instrumentów optycznych i sprzętu fotograficznego, działalność agentów specjalizujących się w sprzedaży określonego towaru lub określonej grupy towarów, gdzie indziej niesklasyfikowana, kształcenie ustawiczne dorosłych i pozostałe formy kształcenia, gdzie indziej niesklasyfikowane, konserwacja i naprawa maszyn biurowych, księgujących i sprzętu komputerowego, produkcja odborników telewizyjnych i radiowych, urządzeń do rejestracji i odtwarzania dźwięku i obrazu oraz akcesoriów do nich, naprawa elektrycznego sprzętu gospodarstwa domowego, działalność centrów telefonicznych, działalność pomocnicza finansowa, gdzie indziej niesklasyfikowana, reklama. Nadto, zgodnie ze statutem spółki przedmiotem działalności gospodarczo – komercyjnej spółki może być również inna działalność gospodarczo-komercyjna przewidziana w klasyfikatorze działalności gospodarczej i niebędąca sprzeczną z ustawodawstwem oraz innymi aktami normatywnymi Republiki Litewskiej. Wykonywany przez spółkę przedmiot działalności to sprzedaż urządzeń telekomunikacyjnych, komponentów i akcesoriów do tychże urządzeń.

2.4. Cyfrowe Centrum Serwisowe - Ukraina sp. z o.o. (ukr. Товариство з обмеженою відповідальністю «Цифровий сервісний центр – Україна»):

- siedziba: Kijów, Ukraina;
- adres: Kartvelishvili budynek 7/2, 03148 Kijów;
- podstawa prawna działalności spółki - Akt założycielski spółki został sporządzony w dniu 15 czerwca 2007 r., a spółka została wpisana do ukraińskiego jednolitego rejestru państwowego osób prawnych i osób fizycznych prowadzących działalność gospodarczą pod numerem 35224254;
- jednostka dominująca posiada udziały spółki Cyfrowe Centrum Serwisowe - Ukraina sp. z o.o. o łącznej wartości nominalnej 2.036.500 (dwa miliony trzydzieści sześć tysięcy pięćset) hrywien, co uprawnia jednostkę dominującą do wykonywania 100% głosów na walnym zgromadzeniu udziałowców;



- przedmiotem działalności spółki Cyfrowe Centrum Serwisowe – Ukraina sp. z o.o. określonym w statucie spółki jest produkcja, działalność handlowa i pośrednicząca, wykonanie prac i świadczenie usług, działalność handlowa, marketingowa i zagraniczna działalność gospodarcza oraz wszelka pozostała działalność, która może być traktowana jako korzystna lub niezbędna dla rozwoju biznesu, zatwierdzona przez walne zgromadzenie udziałowców spółki, która nie jest zakazana i nie jest sprzeczna z obowiązującym prawem Ukrainy, w szczególności: naprawa telefonów komórkowych, kamer, aparatów fotograficznych, nieelektrycznych sprzętów gospodarstwa domowego oraz pozostałych sprzętów gospodarstwa domowego i przedmiotów osobistych; handel detaliczny urządzeniami łączności, w tym aparatami telefonicznymi, telefonami komórkowymi oraz pozostałymi towarami przemysłowymi; handel detaliczny urządzeniami fotograficznymi, optycznymi i urządzeniami precyzyjnymi; handel detaliczny prowadzony poza sklepami, w tym handel detaliczny przez Internet, telefon, telewizję, przez automaty handlowe; produkcja, montaż, obsługa techniczna i naprawa przyrządów optycznych i urządzeń fotograficznych; handel hurtowy produktami niespożywczymi, w tym towarami fotograficznymi i optycznymi, a także handel hurtowy pozostałymi towarami; działalność reklamowa; montaż, naprawa i obsługa techniczna urządzeń przesyłowych (w tym profesjonalnych urządzeń przesyłowych); montaż, instalacja naprawa i obsługa techniczna aparatury do odbioru, rejestracji i odtworzenia dźwięku i obrazu (w tym do zastosowania profesjonalnego); działalność centrali telefonicznych; organizowanie szkoleń, przeprowadzanie seminariów, szkoleń, podwyższanie kwalifikacji kadr wszystkich poziomów, w tym zagranicą, świadczenie usług szkoleniowych dla dorosłych i pozostałych usług szkoleniowych; działalność w zakresie pośrednictwa, w tym pośrednictwo w zawieraniu czynności prawnych w sferze komunikacji, odbioru, rejestracji i odtworzenia dźwięku i obrazu, a także w specjalizowanym handlu towarami; naprawa i obsługa techniczna urządzeń biurowych, komputerów; naprawa i urządzeń radiowo – telewizyjnych, audio i wideo, pozostałego domowego sprzętu elektrycznego; handel detaliczny elektrycznymi artykułami gospodarstwa domowego, urządzeniami radiowymi i telewizyjnymi, urządzeniami biurowymi i komputerami; działalność w zakresie handlu, pośrednictwa handlowego, skupu, pozostała działalność handlowa; świadczenie usług marketingowych, w zakresie analizy rynku towarów; handel wyrobami własnej produkcji i pozostałymi wyrobami; świadczenie usług w zakresie przygotowania i przeprowadzania transakcji handlu zagranicznego; przekazywanie urządzeń i innego mienia spółki w dzierżawę lub leasing; udzielania i otrzymywania pożyczek i/lub kredytów, pozostała działalność finansowa; przekazywanie w dzierżawę, wynajem lub leasing urządzeń i innego mienia, nieruchomości i działek gruntu. Nadto, zgodnie ze statutem, spółka może prowadzić również wszelkie pozostałe rodzaje działalności gospodarczej, niezakazane wprost przez obowiązujące prawo Ukrainy i odpowiadające przedmiotowi działalności spółki.

Z uwagi na działania wojenne na Ukrainie spółka ta nie prowadzi faktycznej działalności.

2.5. Digital Lifestyle House spółka z ograniczoną odpowiedzialnością:

- siedziba: Piaseczno;
- adres: ul. Puławska 40A, 05-500 Piaseczno;
- podstawa prawna działalności spółki – Akt założycielski został sporządzony w dniu 26 marca 2014 r., a spółka została wpisana do rejestru przedsiębiorców Krajowego Rejestru Sądowego w dniu 8 maja 2014 r. pod numerem KRS 0000508472;
- kapitał zakładowy spółki wynosi 350.000 (trzysta pięćdziesiąt tysięcy) złotych i dzieli się na 1.400 (jeden tysiąc czterysta) udziałów;
- jednostka dominująca posiada 1.400 (jeden tysiąc czterysta) udziałów spółki, o wartości nominalnej 250 (dwieście pięćdziesiąt) złotych każdy udział i łącznej wartości nominalnej 350.000 (trzysta pięćdziesiąt tysięcy) złotych, co uprawnia jednostkę dominującą do wykonywania 100% głosów na Zgromadzeniu Wspólników;
- przedmiotem działalności spółki Digital Lifestyle House sp. z o.o., zdefiniowanym w obecnie obowiązującej umowie spółki jest: sprzedaż detaliczna prowadzona przez domy sprzedaży wysyłkowej lub internet, sprzedaż detaliczna sprzętu telekomunikacyjnego prowadzona w wyspecjalizowanych sklepach, sprzedaż detaliczna elektrycznego sprzętu gospodarstwa domowego prowadzona w wyspecjalizowanych sklepach, sprzedaż detaliczna pozostałych nowych wyrobów prowadzona w wyspecjalizowanych sklepach, pozostała sprzedaż detaliczna prowadzona w niewyspecjalizowanych sklepach, pozostała sprzedaż detaliczna prowadzona poza siecią sklepową, straganami i targowiskami, sprzedaż hurtowa sprzętu elektronicznego i telekomunikacyjnego oraz części do niego, sprzedaż hurtowa pozostałych maszyn i urządzeń, sprzedaż hurtowa niewyspecjalizowana,



naprawa i konserwacja urządzeń elektronicznych i optycznych, naprawa i konserwacja urządzeń elektrycznych, naprawa i konserwacja pozostałego sprzętu i wyposażenia, instalowanie maszyn przemysłowych, sprzętu i wyposażenia, naprawa i konserwacja sprzętu tele(komunikacyjnego), naprawa i konserwacja komputerów i urządzeń peryferyjnych, naprawa i konserwacja elektronicznego sprzętu powszechnego użytku, naprawa pozostałych artykułów użytku osobistego i domowego, wykonywanie instalacji elektrycznych, wykonywanie instalacji wodno-kanalizacyjnych, cieplnych, gazowych i klimatyzacyjnych, działalność agentów zajmujących się sprzedażą maszyn, urządzeń przemysłowych, statków i samolotów, działalność agentów zajmujących się sprzedażą towarów różnego rodzaju, działalność w zakresie telekomunikacji przewodowej, działalność w zakresie telekomunikacji bezprzewodowej, z wyłączeniem telekomunikacji satelitarnej, działalność związana z zarządzaniem urządzeniami informatycznymi, pozostała działalność usługowa w zakresie technologii informatycznych i komputerowych, pozostałe doradztwo w zakresie prowadzenia działalności gospodarczej i zarządzania, pozostałe badania i analizy techniczne, pozostała działalność profesjonalna, naukowa i techniczna, gdzie indziej niesklasyfikowana, wynajem i dzierżawa pozostałych maszyn, urządzeń oraz dóbr materialnych, gdzie indziej niesklasyfikowane, dzierżawa własności intelektualnej i podobnych produktów, z wyłączeniem prac chronionych prawem autorskim, pozostała działalność usługowa gdzie indziej niesklasyfikowana, działalność pozostałych agencji transportowych. Wykonywany przez spółkę przedmiot działalności to sprzedaż urządzeń elektronicznych, telekomunikacyjnych i akcesoriów do tychże urządzeń za pośrednictwem sieci Internet.

Podmioty określone w niniejszej części podlegają konsolidacji w ramach Grupy Kapitałowej.

3. Informacje o zasadach przyjętych przy sporządzaniu raportu, w tym informacje o zmianach stosowanych zasad (polityki) rachunkowości.

Zasady przyjęte przy sporządzaniu niniejszego Raportu wynikają w szczególności z następujących regulacji prawnych:

- a) Załącznik Nr 3 do Regulaminu Alternatywnego Systemu Obrotu - Informacje bieżące i okresowe przekazywane w Alternatywnym Systemie Obrotu na rynku NewConnect;
- b) Ustawa o rachunkowości;
- c) Krajowe standardy rachunkowości;
- d) Zasady (polityki) rachunkowości tworzone w oparciu o ustawę o rachunkowości.

Grupa Kapitałowa nie wprowadziła zmian w stosowanych zasadach (polityki) rachunkowości w stosunku do zasad stosowanych w roku 2021.

Poniżej przedstawione zostały przyjęte i obowiązujące zasady (polityki) rachunkowości, w tym metody wyceny aktywów i pasywów (także amortyzacji), pomiaru wyniku finansowego oraz sposobu sporządzenia bilansu jednostki dominującej i skonsolidowanego bilansu, rachunku zysków i strat jednostki dominującej i skonsolidowanego rachunku zysków i strat, zestawienia zmian w kapitale własnym jednostki dominującej i zestawienia zmian w skonsolidowanym kapitale własnym oraz rachunku przepływów pieniężnych jednostki dominującej i skonsolidowanym rachunku przepływów pieniężnych w zakresie, w jakim ustawa pozostawia prawo wyboru jednostce jak Grupie Kapitałowej

Metoda konsolidacji

Wszystkie jednostki zależne konsolidowane są metodą pełną.

Korekty konsolidacyjne ujęte w skonsolidowanym sprawozdaniu finansowym dotyczą:

- udziałów/kapitałów spółek zależnych,
- wzajemnych przychodów i kosztów,
- wzajemnych rozrachunków,
- transakcji kupna środków trwałych przez spółkę dominującą od spółki zależnej,
- niezrealizowanej marży w zapasach spółki zależnej na towary zakupionym od spółki dominującej.

Na dzień bilansowy wyrażone w walutach obcych sprawozdania finansowe podlegające konsolidacji przelicza się na walutę polską według następujących zasad:

1. poszczególne pozycje aktywów i pasywów skonsolidowanego bilansu, z wyjątkiem kapitałów własnych, przelicza się według, ogłoszonego dla danej waluty przez Narodowy Bank Polski, kursu średniego na dzień bilansowy;



- do przeliczenia danych bilansowych według stanu na 31.03.2022 r. zastosowano następujące kursy:

1 EUR = 4,6525 PLN

1 UAH = 0,1467 PLN

wynikające z tabeli kursów walut NBP Nr 063/A/NBP/2021 z 31.03.2022 r.

- do przeliczenia danych bilansowych według stanu na 31.03.2021 r. zastosowano następujące kursy:

1 EUR = 4,6603 PLN

1 UAH = 0,1427 PLN

wynikające z tabeli kursów walut NBP Nr 062/A/NBP/2021 z 31.03.2021 r.

2. poszczególne pozycje skonsolidowanego rachunku zysków i strat przelicza się po kursie stanowiącym średnią arytmetyczną średnioważonych kursów walut obcych liczonych za poszczególne miesiące trzech kwartałów kalendarzowych, ogłoszonych dla danej waluty przez Narodowy Bank Polski;

- do przeliczenia pozycji skonsolidowanego rachunku zysków i strat za 3 miesiące 2022 zastosowano następujące kursy:

1 EUR = 4,6230 PLN

1 UAH = 0,1414 PLN

- do przeliczenia pozycji skonsolidowanego rachunku zysków i strat za 3 miesiące 2021 zastosowano następujące kursy:

1 EUR = 4,5477 PLN

1 UAH = 0,1350 PLN

3. kapitały własne jednostki, przeliczone według ich stanu na dzień objęcia kontroli przez jednostkę dominującą na podstawie kursu średniego ogłoszonego na ten dzień przez Narodowy Bank Polski, wykazuje się w tej wysokości w kolejno sporządzanych skonsolidowanych sprawozdaniach finansowych; w przypadku emisji dodatkowych udziałów do ich przeliczenia stosuje się średni kurs ogłoszony dla danej waluty przez Narodowy Bank Polski na dzień wpisu do rejestru podwyższenia kapitału.

Kapitały własne, o których mowa powyżej, obejmują wykazane odrębnie:

- 1) kapitał podstawowy,
- 2) kapitał zapasowy,
- 3) pozostałe kapitały rezerwowe,
- 4) różnice kursowe z przeliczenia, na które składają się w szczególności:
 - a) różnice kursowe powstałe przy przeliczeniu na walutę polską kapitału własnego zgodnie z punktem 3. powyżej, a także różnice powstałe z jego przeliczenia według, ogłoszonego dla danej waluty przez Narodowy Bank Polski, kursu średniego na dzień bilansowy,
 - b) różnice kursowe powstałe z przeliczenia na walutę polską wyniku finansowego netto, obliczonego zgodnie z punktem 2. powyżej, a także różnice powstałe z jego przeliczenia według, ogłoszonego dla danej waluty przez Narodowy Bank Polski, kursu średniego na dzień bilansowy.
- 4) zysk (stratę) z lat ubiegłych,
- 5) zysk (stratę) netto

Skonsolidowany rachunek przepływów pieniężnych

Skonsolidowany rachunek przepływów pieniężnych został sporządzony według metody pośredniej na podstawie skonsolidowanego bilansu i skonsolidowanego rachunku zysków i strat oraz dodatkowych objaśnień i informacji.

Skonsolidowane zestawienie zmian w kapitale (funduszu) własnym

Skonsolidowane zestawienie zmian w kapitale własnym zostało sporządzone na podstawie skonsolidowanego bilansu, zestawień zmian w kapitałach własnych oraz dodatkowych objaśnień i informacji.



Wartości niematerialne i prawne

W pozycji tej zostały ujęte nabyte przez spółki należące do Grupy Kapitałowej, zaliczane do aktywów trwałych, prawa majątkowe nadające się do gospodarczego wykorzystania, o przewidywanym okresie ekonomicznej użyteczności dłuższym niż rok, przeznaczone do używania na potrzeby Grupy Kapitałowej.

Wartości niematerialne i prawne wyceniono według cen nabycia lub kosztów wytworzenia, pomniejszonych o odpisy umorzeniowe.

Stawki amortyzacyjne ustalone zostały z uwzględnieniem okresu ekonomicznej użyteczności wartości niematerialnych i prawnych. Odzwierciedlają faktyczny okres ich użytkowania. W Grupie Kapitałowej stosowane są stawki od 2 do 10 lat. Wartości niematerialne i prawne o wartości jednostkowej do 1.000,00 zł odpisywane są jednorazowo w koszty.

Dla celów podatkowych Grupa Kapitałowa stosuje stawkę 50% dla wartości niematerialnych i prawnych o wartości wyższej niż 3.500,00 zł. Wartości niematerialne i prawne o wartości jednostkowej do 3.500,00 zł dla celów podatkowych odpisywane są jednorazowo w koszty.

Wartości niematerialne i prawne amortyzuje się metodą liniową. Rozpoczęcie amortyzacji następuje począwszy od następnego miesiąca po przyjęciu wartości niematerialnych i prawnych do używania.

Środki trwałe

W pozycji tej ujęte zostały rzeczowe aktywa trwałe i zrównane z nimi, o przewidywanym okresie ekonomicznej użyteczności dłuższym niż rok, kompletne, zdatne do użytku i przeznaczone na potrzeby jednostki.

Wartość początkowa środków trwałych podlega podwyższeniu o wartość nakładów poniesionych na ich ulepszenie (przebudowę, rozbudowę, modernizację, rekonstrukcję).

Środki trwałe wyceniono według cen nabycia lub kosztów wytworzenia, pomniejszonych o odpisy umorzeniowe.

Wartość początkowa środków trwałych pomniejszona została o odpisy umorzeniowe. Stawki amortyzacyjne ustalone zostały z uwzględnieniem okresu użyteczności środków trwałych i odzwierciedlają faktyczne zużycie środków trwałych.

W Grupie Kapitałowej stosowane są następujące stawki amortyzacyjne:

Budynki (inwestycje w obce środki trwałe)	- 10 lat
Urządzenia techniczne	- od 4 do 10 lat
Środki transportu	- od 3 do 5 lat
Pozostałe środki trwałe	- od 1 do 5 lat

Dla poszczególnych środków trwałych ustalono indywidualnie stawki amortyzacyjne bilansowe oparte na ekonomicznym okresie życia środka trwałego. Środki trwałe o wartości jednostkowej do 1.000,00 zł odpisywane są jednorazowo w koszty.

Dla celów podatkowych, dla środków trwałych o wartości powyżej 3.500,00 zł Grupa Kapitałowa stosuje stawki amortyzacyjne zgodne z załącznikiem nr 1 do ustawy o podatku dochodowym od osób prawnych. Środki trwałe o wartości jednostkowej do 3.500,00 zł dla celów podatkowych odpisywane są jednorazowo w koszty.

Środki trwałe amortyzuje się metodą liniową. Rozpoczęcie amortyzacji następuje w miesiącu następnym po przyjęciu środka trwałego do używania.

Leasing

Leasing jest klasyfikowany jako leasing finansowy, gdy warunki umowy przenoszą zasadniczo całe potencjalne korzyści oraz ryzyko wynikające z posiadania tytułu własności składnika aktywów na korzystającego. Aktywa użytkowane na podstawie umowy leasingu są traktowane jak aktywa spółek należących do Grupy Kapitałowej i są wyceniane wg ich wartości godziwej w momencie rozpoczęcia umowy, nie wyższej jednak niż wartość bieżąca minimalnych opłat leasingowych. Opłaty leasingowe są rozdzielane pomiędzy koszty finansowe i zmniejszenie salda zobowiązania z tytułu leasingu tak, by efektywna stopa odsetek od pozostającego zobowiązania była wielkością stałą. Koszty finansowe są ujmowane bezpośrednio w ciężar rachunku zysków i strat. Środki trwałe użytkowane na podstawie umowy leasingu są amortyzowane zgodnie z zasadami amortyzacji aktywów trwałych będących własnością spółek należących do Grupy Kapitałowej przez okres trwania leasingu.

Aktywa finansowe

Krótkoterminowe aktywa finansowe w pozostałych jednostkach są wyceniane zgodnie z zasadami określonymi w art. 28 i art. 35 ustawy o rachunkowości. Akcje nabyte w celu ich odsprzedaży w krótkim terminie (przeznaczone do obrotu) są klasyfikowane jako instrumenty finansowe wyceniane w wartości godziwej przez wynik finansowy.



Zapasy

Materiały i towary na dzień bilansowy wycenia się według rzeczywistych cen zakupu, nie wyższych niż ich cena sprzedaży netto.

Należności z tytułu dostaw i usług oraz pozostałe należności

Należności z tytułu dostaw i usług, których termin zapadalności wynosi zazwyczaj od 30 do 90 dni, są ujmowane i wykazywane wg kwot pierwotnie zafakturowanych, z uwzględnieniem odpisu aktualizującego na nieściągalne należności. Odpis aktualizujący na należności wątpliwe oszacowywany jest wtedy, gdy ściągnięcie pełnej kwoty należności przestało być prawdopodobne.

Należności z tytułu dostaw i usług objęte umową faktoringu pełnego (bez regresu), kiedy wraz z cesją wierzytelności na faktora przechodzi ryzyko niewypłacalności dłużnika są prezentowane po pomniejszeniu o kwoty otrzymane od faktora.

Środki pieniężne i ekwiwalenty środków pieniężnych

Środki pieniężne wykazane w bilansie obejmują środki pieniężne w banku i w kasie. Wyceniane są wg wartości nominalnej. Środki pieniężne w walutach obcych są wyceniane po średnim kursie NBP, ustalonym na ten dzień dla danej waluty.

Różnice kursowe

- Wyrażone w walutach obcych operacje gospodarcze ujmuje się w księgach rachunkowych na dzień ich przeprowadzenia odpowiednio po kursie:
 - Faktycznie zastosowanym w tym dniu, wynikającym z charakteru operacji – w przypadku sprzedaży lub kupna walut oraz zapłaty należności lub zobowiązań;
 - Średnim ogłoszonym dla danej waluty przez Narodowy Bank Polski z dnia poprzedzającego ten dzień – w przypadku zapłaty należności lub zobowiązań, jeżeli nie jest zasadne zastosowanie kursu, o którym mowa w pkt. 1a), a także w przypadku pozostałych operacji.
- Na dzień bilansowy składniki aktywów i pasywów wyrażone w walutach obcych wycenione zostały po kursie średnim ustalonym dla danej waluty przez Narodowy Bank Polski na ten dzień przy czym:

- do przeliczenia danych bilansowych według stanu na 31.03.2022 r. zastosowano następujące kursy:

1 EUR = 4,6525 PLN

1 UAH = 0,1467 PLN

wynikające z tabeli kursów walut NBP Nr 063/A/NBP/2021 z 31.03.2022 r.

- do przeliczenia danych bilansowych według stanu na 31.03.2021 r. zastosowano następujące kursy:

1 EUR = 4,6603 PLN

1 UAH = 0,1427 PLN

wynikające z tabeli kursów walut NBP Nr 062/A/NBP/2021 z 31.03.2021 r.

Różnice kursowe, powstałe na dzień wyceny oraz przy zapłacie należności i zobowiązań w walutach obcych, zalicza się odpowiednio do przychodów lub kosztów finansowych. W uzasadnionych przypadkach różnice kursowe zalicza się do ceny nabycia lub kosztu wytworzenia środków trwałych, środków trwałych w budowie lub wartości niematerialnych i prawnych.

Rezerwy

Rezerwy są to zobowiązania, których termin wymagalności lub kwota nie są pewne. Tworzy się je na pewne lub prawdopodobne przyszłe zobowiązania w ciężar pozostałych kosztów operacyjnych, kosztów finansowych, strat nadzwyczajnych, zależnie od okoliczności, z którymi przyszłe zobowiązania się wiążą. Rezerwy na świadczenia emerytalne i podobne wycenia się w wysokości oszacowanej przez aktuarium metodami statystycznymi.

Zobowiązania warunkowe - pozabilansowe

Za zobowiązania warunkowe spółki Grupy Kapitałowej uznają potencjalny przyszły obowiązek wykonania świadczeń, których powstanie jest uzależnione od zaistnienia określonych zdarzeń.



Rozliczenia międzyokresowe czynne i bierne

Rozliczenia międzyokresowe czynne obejmują rozliczenia krótkoterminowe, które dotyczą przyszłych okresów sprawozdawczych i trwają nie dłużej niż 12 miesięcy od dnia bilansowego.

Odpisy czynnych rozliczeń międzyokresowych kosztów następują stosownie do upływu czasu.

Za bierne rozliczenia międzyokresowe kosztów spółki Grupy Kapitałowej uznają prawdopodobne zobowiązania przypadające na bieżący okres sprawozdawczy, w tym z tytułu niewykorzystanych urlopów pracowniczych.

Opodatkowanie

Bieżące zobowiązania z tytułu podatku dochodowego od osób prawnych są naliczane zgodnie z polskimi przepisami podatkowymi dla spółek mających siedzibę w Polsce, natomiast dla spółek zagranicznych zgodnie z przepisami podatkowymi obowiązującymi w państwie, w którym dana spółka jest zarejestrowana.

Aktywa z tytułu podatku dochodowego

Spółki należące do Grupy Kapitałowej ustalają aktywa z tytułu odroczonego podatku dochodowego w związku z występowaniem przejściowych różnic, między wykazywaną w księgach rachunkowych wartością aktywów i pasywów, a ich wartością podatkową.

Aktywa z tytułu podatku odroczonego ustala się w wysokości kwoty przewidzianej w przyszłości do odliczenia od podatku dochodowego, w związku z ujemnymi różnicami przejściowymi, które spowodują w przyszłości zmniejszenie podstawy obliczenia podatku dochodowego, przy zachowaniu zasady ostrożności.

Rezerwa z tytułu odroczonego podatku dochodowego

Spółki należące do Grupy Kapitałowej tworzą rezerwę z tytułu odroczonego podatku dochodowego w związku z występowaniem dodatnich różnic przejściowych, między wykazywaną w księgach rachunkowych wartością aktywów i pasywów, a ich wartością podatkową.

Rezerwę z tytułu podatku odroczonego tworzy się w wysokości kwoty podatku dochodowego, wymagającej w przyszłości zapłaty, w związku z dodatnimi różnicami przejściowymi, które spowodują w przyszłości zwiększenie podstawy obliczenia podatku dochodowego.

Przy ustalaniu wysokości aktywów i rezerwy z tytułu podatku dochodowego, uwzględnia się stawki podatku dochodowego obowiązujące w roku powstania obowiązku podatkowego.

Kapitał własny

Kapitałem podstawowym Grupy Kapitałowej jest kapitał podstawowy jednostki dominującej.

Kapitał podstawowy jest wykazywany w wysokości określonej w statucie i wpisanej w Krajowym Rejestrze Sądowym. Kapitał zapasowy i kapitały rezerwowe są rozliczane zgodnie z decyzjami zaprotokołowanymi w Uchwałach Walnego Zgromadzenia Akcjonariuszy.

Zobowiązania

Zobowiązania są wyceniane w kwocie wymagającej zapłaty. W kwocie zobowiązań wykazane są także te zobowiązania, które powstały po dniu bilansowym, ale koszty z tego tytułu dotyczyły okresu finansowego, za który sporządzane jest sprawozdanie finansowe. Zobowiązania wyrażone w walutach obcych, na dzień bilansowy wycenia się po średnim kursie NBP ustalonym dla danej waluty.

Przychody

Przychody ze sprzedaży stanowią wartość sprzedanych produktów, towarów i usług z wyłączeniem podatku od towarów i usług. Przychody ze sprzedaży towarów są uznawane w momencie wysyłki towarów przez spółki należące do Grupy Kapitałowej, z uwagi na fakt, że jest to moment, w którym się te przychody realizują, lub korzyści płynące z przeniesienia prawa własności towarów oraz ryzyko związane z własnością przechodzi na klienta.

Koszty

Ponoszone koszty są ewidencjonowane w rachunku wyników w celu odniesienia do przychodów w okresie, którego one dotyczą.

Wynik finansowy

Na wynik finansowy netto składają się:

1. wynik działalności operacyjnej, w tym z tytułu pozostałych przychodów i kosztów operacyjnych (pośrednio związanych z działalnością operacyjną jednostki),



2. wynik operacji finansowych,
3. obowiązkowe obciążenia wyniku finansowego z tytułu podatku dochodowego, którego podatnikiem jest jednostka, i płatności z nim związanych, na podstawie odrębnych przepisów.
4. zyski/straty mniejszości w spółkach zależnych, w których jednostka jest większościowym udziałowcem.

Wpływający na wynik finansowy podatek dochodowy za dany okres sprawozdawczy dotyczy obciążeń z tytułu podatku dochodowego od osób prawnych oraz podatku odroczonego. Podatek odroczonego w rachunku zysków i strat stanowi różnicę pomiędzy stanem rezerw i aktywów z tytułu podatku odroczonego na koniec i początek okresu sprawozdawczego.

4. Kwartałne skrócone skonsolidowane sprawozdanie finansowe.

Skonsolidowany bilans	2022	2021
Aktywa	wg stanu na dzień 31.03.2022	wg stanu na dzień 31.03.2021
A. Aktywa trwałe	6 280 166.21	7 481 704.17
I. Wartości niematerialne i prawne	3 270 242.74	3 858 990.97
1. Koszty zakończonych prac rozwojowych	-	-
2. Wartość firmy	-	-
3. Inne wartości niematerialne i prawne	3 270 242.74	3 858 990.97
4. Zaliczki na wartości niematerialne i prawne	-	-
II. Wartość firmy jednostek podporządkowanych	-	-
1. Wartość firmy - jednostki zależne	-	-
2. Wartość firmy - jednostki współzależne	-	-
III. Rzeczowe aktywa trwałe	2 430 268.24	2 391 334.31
1. Środki trwałe	2 415 634.09	2 376 700.16
2. Środki trwałe w budowie	-	-
3. Zaliczki na środki trwałe w budowie	14 634.15	14 634.15
IV. Należności długoterminowe	83 602.00	79 352.00
1. Od jednostek powiązanych	-	-
2. Od pozostałych jednostek	83 602.00	79 352.00
V. Inwestycje długoterminowe	-	-
1. Nieruchomości	-	-
2. Wartości niematerialne i prawne	-	-
3. Długoterminowe aktywa finansowe	-	-
4. Inne inwestycje długoterminowe	-	-
VI. Długoterminowe rozliczenia międzyokresowe	496 053.23	1 152 026.89
1. Aktywa z tytułu odroczonego podatku dochodowego	496 053.23	1 152 026.89
2. Inne rozliczenie międzyokresowe	-	-
B. Aktywa obrotowe	30 562 479.48	33 067 985.86
I. Zapasy	11 964 378.09	6 994 414.25
1. Materiały	1 344 944.65	1 375 798.50
2. Półprodukty i produkty w toku	-	-
3. Produkty gotowe	-	-
4. Towary	10 619 433.44	5 607 929.68
5. Zaliczki na dostawy	-	10 686.07
II. Należności krótkoterminowe	10 722 520.63	16 477 253.15
1. Należności od jednostek powiązanych	-	-
2. Należności od pozostałych jednostek, w których jednostka posiada zaangażowanie w kapitale	-	-
3. Należności od pozostałych jednostek	10 722 520.63	16 477 253.15
III. Inwestycje krótkoterminowe	7 733 977.34	9 494 043.40
1. Krótkoterminowe aktywa finansowe	7 733 977.34	9 494 043.40
2. Inne inwestycje krótkoterminowe	-	-
IV. Krótkoterminowe rozliczenia międzyokresowe	141 603.42	102 275.06
C. Należne wpłaty na kapitał podstawowy	-	-
D. Udziały (akcje) własne	-	-

Aktywa razem	36 842 645.69	40 549 690.03
---------------------	----------------------	----------------------

Pasywa	wg stanu na dzień 31.03.2022	wg stanu na dzień 31.03.2021
A. Kapitał (fundusz) własny	16 225 400.06	13 394 637.78
I. Kapitał (fundusz) podstawowy	1 589 100.00	1 589 100.00
II. Kapitał (fundusz) zapasowy, w tym:	9 273 238.97	8 127 604.64
- nadwyżka wartości sprzedaży /emisyjnej nad wartością nominalną udziałów (akcji)	4 945 100.00	4 945 100.00
III. Kapitał (fundusz) z aktualizacji wyceny	-	-
IV. Pozostałe kapitały (fundusze) rezerwowe	-	2 000 000.00
V. Różnice kursowe z przeliczenia	465 400.48	481 124.63
VI. Zysk (strata) z lat ubiegłych	2 784 819.56	739 840.25
VII. Zysk (strata) netto	2 112.841.05	456 968.26
VIII. Odpisy z zysku netto w ciągu roku obrotowego (wielkość ujemna)	-	-
B. Kapitał mniejszości	-	-
C. Ujemna wartość firmy jednostek podporządkowanych	-	-
I. Ujemna wartość firmy - jednostki zależne	-	-
II. Ujemna wartość firmy - jednostki współzależne	-	-
D. Zobowiązania i rezerwy na zobowiązania	20 617 245.63	27 155 052.25
I. Rezerwy na zobowiązania	877 030.20	1 054 548.38
1. Rezerwa z tytułu odroczonego podatku dochodowego	711 216.20	826 741.38
2. Rezerwa na świadczenia emerytalne i podobne	165 814.00	227 807.00
3. Pozostałe rezerwy	-	-
II. Zobowiązania długoterminowe	1 848 429.63	2 357 822.19
1. Zobowiązania wobec jednostek powiązanych	-	-
2. Zobowiązania wobec jednostek, w których jednostka posiada zaangażowanie w kapitale	-	-
3. Zobowiązania wobec pozostałych jednostek	1 848 429.63	2 357 822.19
III. Zobowiązania krótkoterminowe	16 206 451.17	22 632 538.17
1. Zobowiązania wobec jednostek powiązanych	-	-
2. Zobowiązania wobec jednostek, w których jednostka posiada zaangażowanie w kapitale	-	-
3. Zobowiązania wobec pozostałych jednostek	16 191 371.68	22 617 026.68
4. Fundusze specjalne	15 079.49	15 511.49
IV. Rozliczenia międzyokresowe	1 685 334.63	1 110 143.51
1. Ujemna wartość firmy	-	-
2. Inne rozliczenie międzyokresowe	1 685 334.63	1 110 143.51
Pasywa razem	36 842 645.69	40 549 690.03

Skonsolidowany rachunek zysków i strat	2022		2021	
	I kwartał	narastająco 1 kwartał	I kwartał	narastająco 1 kwartał



A. Przychody netto ze sprzedaży i zrównane z nimi w tym:	50 481 280.91	50 481 280.91	44 167 328.27	44 167 328.27
- od jednostek powiązanych nieobjętych metodą konsolidacji pełnej	-	-	-	-
I. Przychody netto ze sprzedaży produktów	9 208 247.88	9 208 247.88	12 856 482.11	12 856 482.11
II. Zmiana stanu produktów	-	-	-	-
III. Koszt wytworzenia produktów na własne potrzeby jednostki	-	-	-	-
IV. Przychody netto ze sprzedaży towarów i materiałów	41 273 033.03	41 273 033.03	31 310 846.16	31 310 846.16
B. Koszty działalności operacyjnej	47 956 277.61	47 956 277.61	43 484 201.36	43 484 201.36
I. Amortyzacja	305 987.53	305 987.53	307 150.65	307 150.65
II. Zużycie materiałów i energii	4 089 486.86	4 089 486.86	6 179 199.95	6 179 199.95
III. Usługi obce	1 890 591.40	1 890 591.40	2 346 488.74	2 346 488.74
IV. Podatki i opłaty	142 971.62	142 971.62	85 497.12	85 497.12
V. Wynagrodzenia	4 959 658.50	4 959 658.50	4 838 742.06	4 838 742.06
VI. Ubezpieczenia społeczne i inne świadczenia, w tym:	888 076.06	888 076.06	868 033.97	868 033.97
- emerytalne	422 100.99	422 100.99	422 016.15	422 016.15
VII. Pozostałe koszty rodzajowe	95 962.71	95 962.71	77 948.76	77 948.76
VIII. Wartość sprzedanych towarów i materiałów	35 583 542.93	35 583 542.93	28 781 140.11	28 781 140.11
C. Zysk(strata) na sprzedaży (A-B)	2 525 003.30	2 525 003.30	683 126.91	683 126.91
D. Pozostałe przychody operacyjne	216 661.75	216 661.75	151 803.45	151 803.45
I. Zysk z tytułu rozchodu niefinansowych aktywów trwałych	-	-	80 569.11	80 569.11
II. Dotacje	-	-	-	-
III. Aktualizacja wartości aktywów niefinansowych	-	-	-	-
IV. Inne przychody operacyjne	216 661.75	216 661.75	71 234.34	71 234.34
D. Pozostałe koszty operacyjne	61 665.44	61 665.44	54 962.74	54 962.74
I. Strata z tytułu rozchodu niefinansowych aktywów trwałych	-	-	-	-
II. Aktualizacja wartości aktywów niefinansowych	8 000.00	8 000.00	-	-
III. Inne koszty operacyjne	53 665.44	53 665.44	54 962.74	54 962.74
F. Zysk(strata) z działalności operacyjnej (C+D-E)	2 679 999.61	2 679 999.61	779 967.62	779 967.62
G. Przychody finansowe	130 517.93	130 517.93	28.57	28.57
I. Dywidendy i udziały w zyskach	-	-	-	-
II. Odsetki	64.64	64.64	28.57	28.57
III. Zysk z tytułu rozchodu aktywów finansowych	-	-	-	-
IV. Aktualizacja wartości aktywów finansowych	-	-	-	-
V. Inne	130 453.29	130 453.29	-	-
H. Koszty finansowe	151 942.06	151 942.06	176 298.01	176 298.01
I. Odsetki	82 650.04	82 650.04	38 847.82	38 847.82
II. Strata z tytułu rozchodu aktywów finansowych	-	-	-	-
III. Aktualizacja wartości aktywów finansowych	-	-	-	-
IV. Inne	69 292.02	69 292.02	137 450.19	137 450.19
I. Zysk(strata) na sprzedaży całości lub części udziałów jednostek podporządkowanych	-	-	-	-
J. Zysk(strata) z działalności gospodarczej (F+G-H+/-I)	2 658 575.48	2 658 575.48	603 698.18	603 698.18
K. Odpis wartości firmy	-	-	-	-
I. Odpis wartości firmy - jednostki zależne	-	-	-	-
II. Odpis wartości firmy - jednostki współzależne	-	-	-	-
L. Odpis ujemnej wartości firmy	-	-	-	-
I. Odpis ujemnej wartości firmy - jednostki zależne	-	-	-	-
II. Odpis ujemnej wartości firmy - jednostki współzależne	-	-	-	-
M. Zysk(strata) z udziałów w jednostkach podporządkowanych wycenianych metodą praw własności	-	-	-	-
O. Zysk(strata) brutto (J-K-L+/-M)	2 658 575.48	2 658 575.48	603 698.18	603 698.18

P. Podatek dochodowy	545 734.43	545 734.43	146 729.92	146 729.92
Q. Pozostałe obowiązkowe zmniejszenia zysku (zwiększenia straty)	-	-	-	-
R. Zyski (straty) mniejszości	-	-	-	-
S. Zysk (strata) netto (N-O-P+/-R)	2 112 841.05	2 112 841.05	456 968.26	456 968.26

Skonsolidowane zestawienie zmian w kapitale (funduszu) własnym	2022		2021	
	I kwartał	narastająco 1 kwartał	I kwartał	narastająco 1 kwartał
	I. Kapitał (fundusz) własny na początek okresu (BO)	14 088 558.45	14 088 558.45	12 924 933.27
- korekty błędów	-	-	-	-
I.a. Kapitał (fundusz) własny na początek okresu (BO), po korektach błędów	14 088 558.45	14 088 558.45	12 924 933.27	12 924 933.27
1. Kapitał (fundusz) podstawowy na początek okresu	1 589 100.00	1 589 100.00	1 589 100.00	1 589 100.00
1.1. Zmiany kapitału (funduszu) podstawowego	-	-	-	-
1.2. Kapitał (fundusz) podstawowy na koniec okresu	1 589 100.00	1 589 100.00	1 589 100.00	1 589 100.00
4. Kapitał (fundusz) zapasowy na początek okresu	9 270 984.58	9 270 984.58	8 127 595.19	8 127 595.19
4.1. Zmiany kapitału (funduszu) zapasowego	2 254.39	2 254.39	9.45	9.45
4.2. Stan kapitału (funduszu) zapasowy na koniec okresu	9 273 238.97	9 273 238.97	8 127 604.64	8 127 604.64
5. Kapitał (fundusz) z aktualizacji wyceny na początek okresu	-	-	-	-
5.1. Zmiany kapitału (funduszu) z aktualizacji wyceny	-	-	-	-
5.2. Stan kapitału (funduszu) z aktualizacji wyceny na koniec okresu	-	-	-	-
6. Pozostałe kapitały (fundusze) rezerwowe na początek okresu	-	-	2 000 000.00	2 000 000.00
6.1. Zmiany pozostałych kapitałów (funduszy) rezerwowych	-	-	-	-
6.2. Kapitał rezerwowy na koniec okresu	-	-	2 000 000.00	2 000 000.00
7. Różnice kursowe z przeliczenia	465 400.47	465 400.47	481 124.63	481 124.63
8. Zysk (strata) z lat ubiegłych na początek okresu	- 1 581 729.69	- 1 581 729.69	- 2 501 915.62	- 2 501 915.62
8.1. Zysk z lat ubiegłych na początek okresu	-	-	1 840 694.10	1 840 694.10
8.2. Zysk z lat ubiegłych na początek okresu, po korektach	-	-	1 840 694.10	1 840 694.10
8.3. Zysk z lat ubiegłych na koniec okresu	2 784 819.56	2 784 819.56	739 840.25	739 840.25
8.4. Strata z lat ubiegłych na początek okresu	1 581 729.69	1 581 729.69	4 342 609.72	4 342 609.72
8.5. Strata z lat ubiegłych na początek okresu, po korektach	1 581 729.69	1 581 729.69	4 342 609.72	4 342 609.72
8.6. Strata z lat ubiegłych na koniec okresu	-	-	-	-
8.7. Zysk (strata) z lat ubiegłych na koniec okresu	2 784 819.56	2 784 819.56	739 840.25	739 840.25
9. Wynik netto	2 112 841.05	2 112 841.05	456 968.26	456 968.26
a) zysk (strata) netto	2 112 841.05	2 112 841.05	456 968.26	456 968.26
II. Kapitał (fundusz) własny na koniec okresu (BZ)	16 225 400.06	16 225 400.06	13 394 637.78	13 394 637.78
III. Kapitał (fundusz) własny po uwzględnieniu proponowanego podziału zysku (pokrycia straty)	12 570 470.06	12 570 470.06	11 169 897.78	11 169 897.78

Skonsolidowany rachunek przepływów pieniężnych	2022		2021	
	I kwartał	narastająco 1 kwartał	I kwartał	narastająco 1 kwartał
A. Przepływy środków pieniężnych z działalności operacyjnej				
I. Zysk (netto)	2 112 841.05	2 112 841.05	456 968.26	456 968.26
II. Korekty razem	- 10 082 448.86	- 10 082 448.86	- 148 514.93	- 148 514.93
1. Zyski (straty) mniejszości	-	-	-	-
2. Zysk (strata) z udziałów (akcji) w jednostkach wycenianych metodą praw własności	-	-	-	-
3. Amortyzacja	305 987.53	305 987.53	307 150.65	307 150.65
4. Odpisy wartości firmy	-	-	-	-
5. Odpisy ujemnej wartości firmy	-	-	-	-
6. Zyski (straty) z tytułu różnic kursowych	-	-	-	-
7. Odsetki i udziały w zyskach (dywidendy)	292 967.15	292 967.15	18 992.92	18 992.92
8. Zysk (strata) z działalności inwestycyjnej	-	-	- 80 669.37	- 80 669.37
9. Zmiana stanu rezerw	- 31 707.72	- 31 707.72	30 993.89	30 993.89
10. Zmiana stanu zapasów	- 2 725 318.48	- 2 725 318.48	- 1 613 258.38	- 1 613 258.38
11. Zmiana stanu należności	3 990 148.70	3 990 148.70	- 3 560 190.24	- 3 560 190.24
12. Zmiana stanu zobowiązań krótkoterminowych, z wyjątkiem pożyczek i kredytów	- 12 151 794.29	- 12 151 794.29	5 009 380.06	5 009 380.06
13. Zmiana stanu rozliczeń międzyokresowych	515 157.06	515 157.06	- 273 650.74	- 273 650.74
14. Inne korekty z działalności operacyjnej	- 277 888.80	- 277 888.80	12 736.28	12 736.28
III. Przepływy pieniężne netto z działalności operacyjnej (I+/-II)	- 7 969 607.80	- 7 969 607.80	308 453.33	308 453.33
B. Przepływy środków pieniężnych z działalności inwestycyjnej				
I. Wpływy	-	-	80 569.11	80 569.11
1. Zbycie wartości niematerialnych i prawnych i rzeczowych aktywów trwałych	-	-	80 569.11	80 569.11
2. Zbycie inwestycji w nieruchomości oraz wartości niematerialne i prawne	-	-	-	-
3. Z aktywów finansowych	-	-	-	-
4. Inne wpływy inwestycyjne	-	-	-	-
Wydatki	148 651.78	148 651.78	58 312.91	58 312.91
1. Nabycie wartości niematerialnych i prawnych i rzeczowych aktywów trwałych	148 651.78	148 651.78	58 312.91	58 312.91
2. Inwestycje w nieruchomości oraz wartości niematerialne i prawne	-	-	-	-
3. Na aktywa finansowe	-	-	-	-
4. Dywidendy i inne udziały w zyskach wypłacone udziałowcom (akcjonariuszom) mniejszościowym	-	-	-	-
5. Inne wydatki inwestycyjne	-	-	-	-
III. Przepływy pieniężne netto z działalności inwestycyjnej (I-II)	- 148 651.78	- 148 651.78	22 256.20	22 256.20
C. Przepływy środków pieniężnych z działalności finansowej				
I. Wpływy	-	-	-	-
1. Wpływy netto z wydania udziałów (emisji akcji) i innych instrumentów kapitałowych oraz dopłat do kapitału	-	-	-	-
2. Kredyty i pożyczki	-	-	-	-
3. Emisja dłużnych papierów wartościowych	-	-	-	-
4. Inne wpływy finansowe	-	-	-	-

II. Wydatki	601 895.08	601 895.08	107 990.89	107 990.89
1. Nabycie udziałów (akcji) własnych	-	-	-	-
2. Dywidendy i inne wypłaty na rzecz właścicieli	-	-	-	-
3. Inne niż wypłaty na rzecz właścicieli wydatki z tytułu podziału zysku	-	-	-	-
4. Spłaty kredytów i pożyczek	202 812.51	202 812.51	-	-
5. Wykup dłużnych papierów wartościowych	-	-	-	-
6. Z tytułu innych zobowiązań finansowych	-	-	-	-
7. Płatności zobowiązań z tytułu umów leasingu finansowego	106 115.42	106 115.42	88 997.97	88 997.97
8. Odsetki	292 967.15	292 967.15	18 992.92	18 992.92
9. Inne wydatki finansowe	-	-	-	-
III. Przepływy pieniężne netto z działalności finansowej (I-II)	- 601 895.08	- 601 895.08	- 107 990.89	- 107 990.89
D. Przepływy pieniężne netto razem (A.III+/- B.III +/- C.III)	- 8 720 154.66	- 8 720 154.66	222 718.64	222 718.64
E. Bilansowa zmiana stanu środków pieniężnych, w tym: - zmiana stanu środków pieniężnych z tytułu różnic kursowych	- 8 720 154.66 665.05	- 8 720 154.66 665.05	222 718.64 - 220.87	222 718.64 - 220.87
F. Środki pieniężne na początek okresu	16 454 132.00	16 454 132.00	9 271 324.76	9 271 324.76
G. Środki pieniężne na koniec okresu (F +/- D), w tym: - o ograniczonej możliwości dysponowania	7 733 977.34 760 434.91	7 733 977.34 760 434.91	9 494 043.40 1 489 179.17	9 494 043.40 1 489 179.17

5. Komentarz Emitenta na temat okoliczności i zdarzeń istotnie wpływających na działalność Emitenta i Grupy Kapitałowej, ich sytuację finansową i wyniki osiągnięte w danym kwartale, w tym kwartalne skrócone sprawozdanie finansowe jednostki dominującej

5.1. Wprowadzenie.

Na wielkość przychodów Grupy Kapitałowej Cyfrowe Centrum Serwisowe S.A. dominujący wpływ miała działalność Cyfrowego Centrum Serwisowego S.A. (jednostki dominującej). Istotny udział w przychodach i osiągniętych wynikach miała również działalność spółki zależnej Fresh Mobile Concepts sp. z o.o. Poza działalnością spółki Fresh Mobile Concepts sp. z o.o., w pierwszym kwartale 2022 roku, skala działalności pozostałych spółek zależnych nie wpłynęła w sposób znaczący na przychody całej Grupy.

5.2. Grupa Kapitałowa – wyniki skonsolidowane.

W pierwszym kwartale 2022 roku wartość skonsolidowanych przychodów netto ze sprzedaży Grupy Kapitałowej wyniosła 50 481 280,91 złotych i była wyższa w porównaniu do pierwszego kwartału 2021 roku gdzie wartość ta wyniosła 44 167 328,27 złotych.

W konsekwencji zdarzeń opisanych w niniejszym raporcie osiągnięty zysk z działalności operacyjnej był znacząco lepszy niż w pierwszym kwartale roku ubiegłego wyniósł bowiem 2 679 999,61 złotych, podczas gdy w pierwszym kwartale 2021 roku zysk z działalności operacyjnej był na poziomie 779 967,62 złotych.

W konsekwencji, zysk netto Grupy Kapitałowej za pierwszy kwartał 2022 roku wyniósł 2 112 841,06 złotych, podczas gdy w pierwszym kwartale roku 2021 Grupa Kapitałowa odnotowała zysk w wysokości tylko 456 968,26 złotych.

5.3. Jednostka dominująca - Cyfrowe Centrum Serwisowe S.A.

Przedmiotem działalności spółki Cyfrowe Centrum Serwisowe S.A. określonym w statucie jest: naprawa i konserwacja sprzętu (tele)komunikacyjnego; naprawa i konserwacja elektronicznego sprzętu powszechnego użytku; naprawa



i konserwacja urządzeń elektronicznych i optycznych; naprawa i konserwacja komputerów i urządzeń peryferyjnych; naprawa pozostałych artykułów użytku osobistego i domowego; instalowanie maszyn przemysłowych, sprzętu i wyposażenia; sprzedaż hurtowa sprzętu elektronicznego i telekomunikacyjnego oraz części do niego; sprzedaż hurtowa niewyspecjalizowana; sprzedaż detaliczna sprzętu telekomunikacyjnego prowadzona w wyspecjalizowanych sklepach; sprzedaż detaliczna pozostałych nowych wyrobów prowadzona w wyspecjalizowanych sklepach; sprzedaż detaliczna prowadzona przez domy sprzedaży wysyłkowej lub internet; pozostała sprzedaż detaliczna prowadzona poza siecią sklepową, straganami i targowiskami; działalność centrów telefonicznych (call center); działalność agentów specjalizujących się w sprzedaży pozostałych określonych towarów; działalność firm centralnych (head offices) i holdingów, z wyłączeniem holdingów finansowych; pozostałe doradztwo w zakresie prowadzenia działalności gospodarczej i zarządzania; pozostała działalność wspomagająca prowadzenie działalności gospodarczej, gdzie indziej niesklasyfikowana; działalność agencji reklamowych; pozostała działalność profesjonalna, naukowa i techniczna, gdzie indziej niesklasyfikowana; pozostałe pozaszkolne formy edukacji, gdzie indziej niesklasyfikowane; pozostała działalność usługowa gdzie indziej niesklasyfikowana; działalność związana z administracyjną obsługą biura, włączając działalność wspomagającą; działalność pozostałych agencji transportowych.

Kwartalne skrócone sprawozdanie finansowe jednostki dominującej.

Bilans	2022	2021
Aktywa	wg stanu na dzień 31.03.2022	wg stanu na dzień 31.03.2021
A. Aktywa trwałe	7 912 474.52	9 381 575.30
I. Wartości niematerialne i prawne	3 270 242.74	3 858 986.31
1. Koszty zakończonych prac rozwojowych	-	-
2. Wartość firmy	-	-
3. Inne wartości niematerialne i prawne	3 270 242.74	3 858 986.31
4. Zaliczki na wartości niematerialne i prawne	-	-
II. Wartość firmy jednostek podporządkowanych	-	-
1. Wartość firmy - jednostki zależne	-	-
2. Wartość firmy - jednostki współzależne	-	-
III. Rzeczowe aktywa trwałe	2 414 826.38	2 382 442.46
1. Środki trwałe	2 400 192.23	2 367 808.31
2. Środki trwałe w budowie	-	-
3. Zaliczki na środki trwałe w budowie	14 634.15	14 634.15
IV. Należności długoterminowe	83 602.00	79 352.00
1. Od jednostek powiązanych	-	-
2. Od pozostałych jednostek	83 602.00	79 352.00
V. Inwestycje długoterminowe	1 203 642.96	1 417 520.96
1. Nieruchomości	-	-
2. Wartości niematerialne i prawne	-	-
3. Długoterminowe aktywa finansowe	1 203 642.96	1 417 520.96
4. Inne inwestycje długoterminowe	-	-
VI. Długoterminowe rozliczenia międzyokresowe	940 160.44	1 643 273.57
1. Aktywa z tytułu odroczonego podatku dochodowego	940 160.44	1 643 273.57
2. Inne rozliczenie międzyokresowe	-	-
B. Aktywa obrotowe	28 260 186.42	32 684 969.74
I. Zapasy	11 820 850.29	6 813 479.90
1. Materiały	1 344 944.65	1 349 519.07
2. Półprodukty i produkty w toku	-	-
3. Produkty gotowe	-	-

4. Towary	10 475 905.64	5 463 960.83
5. Zaliczki na dostawy	-	-
II. Należności krótkoterminowe	10 765 472.63	16 509 154.28
1. Należności od jednostek powiązanych	3 489 355.67	1 503 927.57
2. Należności od pozostałych jednostek, w których jednostka posiada zaangażowanie w kapitale	-	-
3. Należności od pozostałych jednostek	7 276 116.96	15 005 226.71
III. Inwestycje krótkoterminowe	5 532 373.49	9 260 060.50
1. Krótkoterminowe aktywa finansowe	5 532 373.49	9 260 060.50
2. Inne inwestycje krótkoterminowe	-	-
IV. Krótkoterminowe rozliczenia międzyokresowe	141 490.01	102 275.06
C. Należne wpłaty na kapitał podstawowy	-	-
D. Udziały (akcje) własne	-	-
Aktywa razem	36 172 660.94	42 066 545.04

Pasywa	wg stanu na dzień 31.03.2022	wg stanu na dzień 31.03.2021
A. Kapitał (fundusz) własny	18 017 076.37	15 272 225.39
I. Kapitał (fundusz) podstawowy	1 589 100.00	1 589 100.00
II. Kapitał (fundusz) zapasowy, w tym:	9 263 500.75	8 120 120.81
- nadwyżka wartości sprzedaży /emisyjnej nad wartością nominalną udziałów (akcji)	4 945 100.00	4 945 100.00
III. Kapitał (fundusz) z aktualizacji wyceny	-	-
IV. Pozostałe kapitały (fundusze) rezerwowe	-	2 000 000.00
V. Zysk (strata) z lat ubiegłych	5 367 502.07	2 321 579.94
VI. Zysk (strata) netto	1 796 973.55	1 241 424.64
VII. Odpisy z zysku netto w ciągu roku obrotowego (wielkość ujemna)	-	-
B. Zobowiązania i rezerwy na zobowiązania	18 155 584.57	26 794 319.65
I. Rezerwy na zobowiązania	863 753.20	1 041 006.38
1. Rezerwa z tytułu odroczonego podatku dochodowego	711 216.20	826 741.38
2. Rezerwa na świadczenia emerytalne i podobne	152 537.00	214 265.00
3. Pozostałe rezerwy	-	-
II. Zobowiązania długoterminowe	1 317 570.98	2 357 822.19
1. Zobowiązania wobec jednostek powiązanych	-	-
2. Zobowiązania wobec jednostek, w których jednostka posiada zaangażowanie w kapitale	-	-
3. Zobowiązania wobec pozostałych jednostek	1 317 570.98	2 357 822.19
III. Zobowiązania krótkoterminowe	15 363 915.82	22 479 918.02
1. Zobowiązania wobec jednostek powiązanych	-	42 683.69
2. Zobowiązania wobec jednostek, w których jednostka posiada zaangażowanie w kapitale	-	-
3. Zobowiązania wobec pozostałych jednostek	15 363 915.82	22 437 234.33
4. Fundusze specjalne	15 079.49	15 511.49
IV. Rozliczenia międzyokresowe	610 344.57	915 573.06
1. Ujemna wartość firmy	-	-
2. Inne rozliczenie międzyokresowe	610 344.57	915 573.06
Pasywa razem	36 172 660.94	42 066 545.04

Rachunek zysków i strat	2022		2021	
	I kwartał	narastająco 1 kwartał	I kwartał	narastająco 1 kwartał
A. Przychody netto ze sprzedaży i zrównane z nimi w tym:	48 734 151.54	48 734 151.54	43 887 340.72	43 887 340.72
- od jednostek powiązanych	26 132 875.42	26 132 875.42	11 234 153.06	11 234 153.06
I. Przychody netto ze sprzedaży produktów	9 222 008.88	9 222 008.88	12 863 168.75	12 863 168.75
II. Zmiana stanu produktów	-	-	-	-



III. Koszt wytworzenia produktów na własne potrzeby jednostki	-	-	-	-
IV. Przychody netto ze sprzedaży towarów i materiałów	39 512 142.66	39 512 142.66	31 024 171.97	31 024 171.97
B. Koszty działalności operacyjnej	47 502 615.54	47 502 615.54	43 241 381.17	43 241 381.17
I. Amortyzacja	305 451.28	305 451.28	307 150.65	307 150.65
II. Zużycie materiałów i energii	4 089 486.86	4 089 486.86	6 169 104.13	6 169 104.13
III. Usługi obce	1 638 026.86	1 638 026.86	2 339 707.32	2 339 707.32
IV. Podatki i opłaty, w tym:	102 212.12	102 212.12	85 455.12	85 455.12
- podatek akcyzowy	-	-	-	-
V. Wynagrodzenia	4 767 369.04	4 767 369.04	4 616 419.82	4 616 419.82
VI. Ubezpieczenia społeczne i inne świadczenia, w tym:	870 889.93	870 889.93	850 196.20	850 196.20
- emerytalne	414 517.47	414 517.47	410 284.56	410 284.56
VII. Pozostałe koszty rodzajowe	93 116.72	93 116.72	77 129.59	77 129.59
VIII. Wartość sprzedanych towarów i materiałów	35 636 062.73	35 636 062.73	28 796 218.34	28 796 218.34
C. Zysk(strata) na sprzedaży (A-B)	1 231 536.00	1 231 536.00	645 959.55	645 959.55
D. Pozostałe przychody operacyjne	215 870.26	215 870.26	151 800.51	151 800.51
I. Zysk z tytułu rozchodu niefinansowych aktywów trwałych	-	-	80 569.11	80 569.11
II. Dotacje	-	-	-	-
III. Aktualizacja wartości aktywów niefinansowych	-	-	-	-
IV. Inne przychody operacyjne	215 870.26	215 870.26	71 231.40	71 231.40
E. Pozostałe koszty operacyjne	102 198.98	102 198.98	54 744.41	54 744.41
I. Strata z tytułu rozchodu niefinansowych aktywów trwałych	-	-	-	-
II. Aktualizacja wartości aktywów niefinansowych	8 000.00	8 000.00	-	-
III. Inne koszty operacyjne	94 198.98	94 198.98	54 744.41	54 744.41
F. Zysk(strata) z działalności operacyjnej (C+D-E)	1 345 207.28	1 345 207.28	743 015.65	743 015.65
G. Przychody finansowe	874 377.96	874 377.96	799 382.60	799 382.60
I. Dywidendy i udziały w zyskach	798 000.00	798 000.00	797 100.00	797 100.00
II. Odsetki, w tym:	2 586.48	2 586.48	2 282.60	2 282.60
- od jednostek powiązanych	2 533.84	2 533.84	2 254.03	2 254.03
III. Zysk z tytułu rozchodu aktywów finansowych	-	-	-	-
IV. Aktualizacja wartości aktywów finansowych	-	-	-	-
V. Inne	73 791.48	73 791.48	-	-
H. Koszty finansowe	152 563.26	152 563.26	166 383.69	166 383.69
I. Odsetki, w tym:	82 638.04	82 638.04	38 493.82	38 493.82
- dla jednostek powiązanych	-	-	-	-
II. Strata z tytułu rozchodu aktywów finansowych	-	-	-	-
III. Aktualizacja wartości aktywów finansowych	2 018.26	2 018.26	2 018.79	2 018.79
IV. Inne	67 906.96	67 906.96	125 871.08	125 871.08
I. Zysk(strata) brutto (F+G-H)	2 067 021.98	2 067 021.98	1 376 014.56	1 376 014.56
J. Podatek dochodowy	270 048.43	270 048.43	134 589.92	134 589.92
K. Pozostałe obowiązkowe zmniejszenia zysku (zwiększenia straty)	-	-	-	-
S. Zysk (strata) netto (I-J-K)	1 796 973.55	1 796 973.55	1 241 424.64	1 241 424.64

EBITDA	1 650 658.56	1 650 658.56	1 050 166.30	1 050 166.30
Liczba akcji na koniec okresu (tys. sztuk)	15 891.00	15 891.00	15 891.00	15 891.00
Wartość księgowa na jedną akcję	1.13	1.13	0.96	0.96
Zysk (strata) na jedną akcję	0.11	0.11	0.08	0.08

Zestawienie zmian w kapitale (funduszu) własnym	2022		2021	
	I kwartał	narastająco 1 kwartał	I kwartał	narastająco 1 kwartał
I. Kapitał (fundusz) własny na początek okresu (BO)	16 220 102.82	16 220 102.82	14 030 800.75	14 030 800.75
- korekty błędów	-	-	-	-
I.a. Kapitał (fundusz) własny na początek okresu (BO), po korektach błędów	16 220 102.82	16 220 102.82	14 030 800.75	14 030 800.75



1. Kapitał (fundusz) podstawowy na początek okresu	1 589 100.00	1 589 100.00	1 589 100.00	1 589 100.00
1.1. Zmiany kapitału (funduszu) podstawowego	-	-	-	-
1.2. Kapitał (fundusz) podstawowy na koniec okresu	1 589 100.00	1 589 100.00	1 589 100.00	1 589 100.00
2. Kapitał (fundusz) zapasowy na początek okresu	9 263 500.75	9 263 500.75	8 120 120.81	8 120 120.81
2.1. Zmiany kapitału (funduszu) zapasowego	-	-	-	-
2.2. Stan kapitału (funduszu) zapasowy na koniec okresu	9 263 500.75	9 263 500.75	8 120 120.81	8 120 120.81
3. Kapitał (fundusz) z aktualizacji wyceny na początek okresu -	-	-	-	-
zmiany przyjętych zasad rachunkowości	-	-	-	-
3.1. Zmiany kapitału (funduszu) z aktualizacji wyceny	-	-	-	-
3.2. Stan kapitału (funduszu) z aktualizacji wyceny na koniec okresu	-	-	-	-
4. Pozostałe kapitały (fundusze) rezerwowe na początek okresu	-	-	2 000 000.00	2 000 000.00
4.1. Zmiany pozostałych kapitałów (funduszy) rezerwowych	-	-	-	-
4.2. Pozostałe kapitały (fundusze) rezerwowe na koniec okresu	-	-	2 000 000.00	2 000 000.00
5. Zysk (strata) z lat ubiegłych na początek okresu	5 367 502.07	5 367 502.07	2 321 579.94	2 321 579.94
5.1. Zysk z lat ubiegłych na początek okresu	5 367 502.07	5 367 502.07	2 321 579.94	2 321 579.94
5.2. Zysk z lat ubiegłych na początek okresu, po korektach	5 367 502.07	5 367 502.07	2 321 579.94	2 321 579.94
5.3. Zysk z lat ubiegłych na koniec okresu	5 367 502.07	5 367 502.07	2 321 579.94	2 321 579.94
5.4. Strata z lat ubiegłych na początek okresu	-	-	-	-
5.5. Strata z lat ubiegłych na początek okresu, po korektach	-	-	-	-
5.6. Strata z lat ubiegłych na koniec okresu	-	-	-	-
5.7. Zysk (strata) z lat ubiegłych na koniec okresu	5 367 502.07	5 367 502.07	2 321 579.94	2 321 579.94
6. Wynik netto	1 796 973.55	1 796 973.55	1 241 424.64	1 241 424.64
a) zysk (strata) netto	1 796 973.55	1 796 973.55	1 241 424.64	1 241 424.64
II. Kapitał (fundusz) własny na koniec okresu (BZ)	18 017 076.37	18 017 076.37	15 272 225.39	15 272 225.39
III. Kapitał (fundusz) własny po uwzględnieniu proponowanego podziału zysku (pokrycia straty)	14 521 056.37	14 521 056.37	13 047 485.39	13 047 485.39

Rachunek przepływów pieniężnych	2022		2021	
	I kwartał	narastająco 1 kwartał	I kwartał	narastająco 1 kwartał
A. Przepływy środków pieniężnych z działalności operacyjnej				
I. Zysk (netto)	1 796 973.55	1 796 973.55	1 241 424.64	1 241 424.64
II. Korekty razem	- 12 512 814.93	- 12 512 814.93	- 778 405.26	- 778 405.26
1. Amortyzacja	305 451.28	305 451.28	307 150.65	307 150.65
2. Zyski (straty) z tytułu różnic kursowych	-	-	-	-
3. Odsetki i udziały w zyskach (dywidendy)	- 764 101.23	- 764 101.23	- 780 603.09	- 780 603.09
4. Zysk (strata) z działalności inwestycyjnej	2 018.26	2 018.26	- 78 650.54	- 78 650.54
5. Zmiana stanu rezerw	- 31 707.72	- 31 707.72	30 993.89	30 993.89
6. Zmiana stanu zapasów	- 2 670 398.72	- 2 670 398.72	- 1 593 058.52	- 1 593 058.52
7. Zmiana stanu należności	3 013 658.24	3 013 658.24	- 3 791 741.22	- 3 791 741.22
8. Zmiana stanu zobowiązań krótkoterminowych, z wyjątkiem pożyczek i kredytów	- 12 444 403.67	- 12 444 403.67	5 045 209.04	5 045 209.04
9. Zmiana stanu rozliczeń międzyokresowych	76 668.63	76 668.63	82 294.53	82 294.53
10. Inne korekty	-	-	-	-
III. Przepływy pieniężne netto z działalności operacyjnej (I+/-II)	- 10 715 841.38	-10 715 841.38	463 019.38	463 019.38
B. Przepływy środków pieniężnych z działalności inwestycyjnej				
I. Wpływy	798 000.00	798 000.00	877 911.09	877 911.09

1. Zbycie wartości niematerialnych i prawnych i rzeczowych aktywów trwałych	-	-	80 569.11	80 569.11
2. Zbycie inwestycji w nieruchomości oraz wartości niematerialne i prawne	-	-	-	-
3. Z aktywów finansowych, w tym:	798 000.00	798 000.00	797 341.98	797 341.98
a) w jednostkach powiązanych	798 000.00	798 000.00	797 341.98	797 341.98
b) w pozostałych jednostkach	-	-	-	-
4. Inne wpływy inwestycyjne	-	-	-	-
II. Wydatki	148 651.75	148 651.75	58 244.52	58 244.52
1. Nabycie wartości niematerialnych i prawnych i rzeczowych aktywów trwałych	148 651.75	148 651.75	58 244.52	58 244.52
2. Inwestycje w nieruchomości oraz wartości niematerialne i prawne	-	-	-	-
3. Na aktywa finansowe, w tym:	-	-	-	-
a) w jednostkach powiązanych	-	-	-	-
b) w pozostałych jednostkach	-	-	-	-
4. Inne wydatki inwestycyjne	-	-	-	-
III. Przepływy pieniężne netto z działalności inwestycyjnej (I-II)	649 348.25	649 348.25	819 666.57	819 666.57
C. Przepływy środków pieniężnych z działalności finansowej				
I. Wpływy	-	-	-	-
1. Wpływy netto z wydania udziałów (emisji akcji) i innych instrumentów kapitałowych oraz dopłat do kapitału	-	-	-	-
2. Kredyty i pożyczki	-	-	-	-
3. Emisja dłużnych papierów wartościowych	-	-	-	-
4. Inne wpływy finansowe	-	-	-	-
II. Wydatki	344 844.96	344 844.96	107 990.89	107 990.89
1. Nabycie udziałów (akcji) własnych	-	-	-	-
2. Dywidendy i inne wypłaty na rzecz właścicieli	-	-	-	-
3. Inne niż wypłaty na rzecz właścicieli wydatki z tytułu podziału zysku	-	-	-	-
4. Spłaty kredytów i pożyczek	202 812.51	202 812.51	-	-
5. Wykup dłużnych papierów wartościowych	-	-	-	-
6. Z tytułu innych zobowiązań finansowych	-	-	-	-
7. Płatności zobowiązań z tytułu umów leasingu finansowego	106 115.42	106 115.42	88 997.97	88 997.97
8. Odsetki	35 917.03	35 917.03	18 992.92	18 992.92
9. Inne wydatki finansowe	-	-	-	-
III. Przepływy pieniężne netto z działalności finansowej (I-II)	- 344 844.96	- 344 844.96	- 107 990.89	- 107 990.89
D. Przepływy pieniężne netto razem (A.III+/- B.III +/- C.III)	- 10 411 338.09	- 10 411 338.09	1 174 695.06	1 174 695.06
E. Bilansowa zmiana stanu środków pieniężnych, w tym:	- 10 411 338.09	- 10 411 338.09	1 174 695.06	1 174 695.06
- zmiana stanu środków pieniężnych z tytułu różnic kursowych	665.05	665.05	- 220.87	- 220.87
F. Środki pieniężne na początek okresu	15 883 711.58	15 883 711.58	8 025 365.44	8 025 365.44
G. Środki pieniężne na koniec okresu (F +/- D), w tym:	5 472 373.49	5 472 373.49	9 200 060.50	9 200 060.50
- o ograniczonej możliwości dysponowania	760 434.91	760 434.91	1 489 179.17	1 489 179.17

W pierwszym kwartale bieżącego roku przychody netto ze sprzedaży i zrównane z nimi wyniosły 48 734 151,54 złotych, podczas gdy w okresie pierwszego kwartału 2021 przychody te wyniosły 43 887 340,72 złotych.

Przychody ze sprzedaży produktów były niższe w porównaniu do zeszłego roku i wyniosły 9 222 008,88 złotych, podczas gdy w pierwszym kwartale ubiegłego roku wartość ta wynosiła 12 863 168,75 złotych. Przychody netto ze sprzedaży towarów i materiałów wzrosły i wyniosły 39 512 142,66 złote, podczas gdy rok wcześniej było to 31 024 171,97 złotych.

W pierwszym kwartale roku 2022 jednostka dominująca odnotowała zysk na sprzedaży w wysokości 1 231 536 złotych, podczas gdy w roku 2021 zysk na sprzedaży jednostki dominującej za pierwszy kwartał wyniósł 645 959,55 złotych.

Zysk z działalności operacyjnej osiągnięty został w wysokości 1 345 207,28 złotych, podczas gdy w tym samym okresie roku 2021 wynosił on 743 015,65 złotych.

Zysk netto w pierwszym kwartale 2022 roku wyniósł 1 796 973,55 złote, podczas gdy w pierwszym kwartale roku ubiegłego kształtował się na poziomie 1 241 424,64 złotych.

Wyniki jednostki dominującej osiągnięte w pierwszym kwartale bieżącego roku zgodne są z założeniami przyjętymi przez jednostkę dominującą na rok 2022. Jednostka ta konsekwentnie realizuje przyjętą strategię rozwoju działalności i poprawy efektywności działania, a w działalności jednostki brak jest elementów przypadkowości.

Wskazane powyżej wyniki, w ocenie zarządu, są dobre i można oczekiwać kontynuacji tego trendu w dalszych okresach bieżącego roku. Wyniki te potwierdzają słuszność przyjętej przez jednostkę strategii.

Podkreślić należy, iż jest to kolejny już kwartał potwierdzający wzmocnienie pozytywnych tendencji w działalności jednostki dominującej.

W roku 2021 zarząd prowadził – i nadal prowadzi w roku bieżącym – intensywne negocjacje z aktualnymi kontrahentami, w celu zmiany finansowych warunków współpracy. W konsekwencji tych długotrwałych negocjacji, w pierwszym kwartale bieżącego roku ukończone zostały negocjacje z trzema kontrahentami, a o zawarciu porozumień z tymi kontrahentami informowaliśmy w raportach bieżących. W szczególności jednostka dominująca zawarła porozumienia z następującymi kontrahentami:

- 1) z HUAWEI Polska sp. z o.o. (Raport bieżący nr 2/2022 z dnia: 2022-02-02)
- 2) z TCT Mobile Europe SAS – europejska jednostka producenta urządzeń oznaczonych znakami towarowymi ALCATEL oraz TCL – (Raport bieżący nr 4/2022 z dnia 2022-03-23)
- 3) z Samsung Electronics Polska sp. z o.o. (Raport bieżący nr 12/2022 z dnia 2022-04-19)

Ponadto, w roku 2021 toczyły się negocjacje pomiędzy jednostką dominującą a ING Bankiem Śląskim S.A. – sfinalizowane w styczniu roku 2022 - w przedmiocie zmiany warunków umowy łączącej jednostkę z bankiem. Na mocy powołanej Umowy Wieloproduktowej jednostka dominująca dysponuje odnawialnym limitem kredytowym przeznaczonym do wykorzystania w formie kredytów obrotowych w rachunku bankowym oraz w formie gwarancji bankowych. Zgodnie z zawartym Aneksem strony ustaliły, iż limit przeznaczony do wykorzystania przez jednostkę dominującą w formie kredytów obrotowych wynosić będzie 5 000 000 złotych (słownie: pięć milionów złotych) w okresie od dnia 27.01.2022 roku do dnia 26.01.2024 roku, a limit przeznaczony do wykorzystania w formie gwarancji bankowych wynosić będzie 1 000 000 złotych (słownie: jeden milion złotych) w okresie od dnia 27.01.2022 roku do dnia 26.01.2024 roku.

Podsumowując, strony uzgodniły przedłużenie okresu dostępności limitów kredytowych do dnia 26.01.2024 roku oraz dokonały podwyższenia wartości tychże limitów do wysokości wskazanych powyżej. (Raport bieżący nr 1/2022 z dnia 2022-01-27)

Biorąc pod uwagę cały pierwszy kwartał 2022 roku, pomimo okresowo bardzo trudnej i chwiejnej sytuacji na rynku krajowym, związanej z pandemią COVID-19 i rozpoczęciem wojny na Ukrainie, widoczne jest silne pozytywne odbicie i poprawa wyników działalności jednostki dominującej. Nastąpił zarówno wzrost przychodów jednostki, jak i skokowa poprawa wyników finansowych.

Serwis

W zakresie usług serwisowych świadczonych przez jednostkę dominującą, porównując pierwszy kwartał 2022 roku do pierwszego kwartału 2021 roku jednostka dominująca zaobserwowała nietypowe – z punktu widzenia sezonowości - zmniejszenie ilości zleceń dotyczących usług naprawczych. Zdaniem zarządu, mamy w tym przypadku tak zwane zjawisko odłożonego popytu spowodowane zgoła nową sytuacją, dla klientów jednostki dominującej, w postaci bezwzględnych

działań wojennych na Ukrainie. Hipoteza ta oparta jest na podstawie obserwacji zachowania klientów, jak i na bazie doświadczeń z lat ubiegłych

W zakresie usług świadczonych przez jednostkę dominującą, aktywność zarządu ukierunkowana była na poprawę finansowych warunków współpracy z dotychczasowymi klientami, pozyskanie nowych zleceń, poprawę struktury przychodów (naprawy o wyższej produktywności) oraz wzrost zleceń dotyczących napraw pogwarancyjnych wraz z procesem odnawiania smartfonów.

Działalność serwisowa rozszerzana jest stopniowo o nowe produkty (roboty sprzątające, eko-produkty, pojazdy elektryczne różnych typów i drobny sprzęt elektroniczny).

Ponadto, nadal prowadzone są działania optymalizujące i poprawiające efektywność działania jednostki dominującej w obszarze serwisowym. W tym samym czasie kontynuowane są działania zmierzające do dywersyfikacji zleceń serwisowych pod względem terytorialnym.

Zarząd przewiduje, że o ile nie nastąpią niekorzystne zmiany w zakresie wygaszania pandemii COVID-19, ewentualnie niekorzystne zmiany w położeniu Polski w kontekście działań wojennych, to podjęte przez jednostkę dominującą działania pozwolą na dalszy wzrost skali działalności serwisowej już w najbliższym okresie.

Dystrybucja (sprzedaż towarów)

W dystrybucyjnym obszarze aktywność zarządu ukierunkowana była na rozszerzenie asortymentu dystrybuowanych towarów do starannie wybranych kanałów dystrybucji. Konsekwentne działania w tym obszarze spowodowały, że przychody ze sprzedaży towarów były znacząco wyższe niż w pierwszym kwartale roku ubiegłego.

Zdaniem zarządu, przychody ze sprzedaży towarów i materiałów w kolejnych kwartałach bieżącego roku winny utrzymać wzrostową tendencję, a założenia jednostki dominującej w zakresie dystrybucji na rok 2022 zostaną zrealizowane.

Wszystkie opisane powyżej zdarzenia i działania oraz uzyskany trwały trend wzrostowy pozwalają z dużą dozą optymizmu patrzeć na dalszy rozwój jednostki dominującej w tym zakresie.

Covid-19

Jednostka dominująca podjęta i nadal kontynuuje działania zapobiegawcze, szeroko omawiane w poprzednich raportach, mające na celu zminimalizowanie ryzyka związanego z pandemią Covid-19.

Polityka dywidendowa

Jednostka dominująca nadal podtrzymuje przyjęte w latach poprzednich założenia co do polityki wypłaty dywidendy.

Na możliwość wypłaty dywidendy i jej wartość rzutują, w przeważającej mierze, trzy podstawowe okoliczności:

- osiągnięty zysk netto,
- wartość posiadanych środków obrotowych w relacji do istniejących zobowiązań jednostki, oraz
- ewentualne potrzeby inwestycyjne jednostki.

Podsumowanie

Zdaniem zarządu jednostki dominującej wszystkie opisane powyżej zdarzenia i działania powinny pozwolić jednostce dominującej na dalszy dynamiczny wzrost – w ramach normalnego biznesu prowadzonego bez zakłóceń zewnętrznych - już w najbliższej przyszłości, gdyż podjęte działania usunęły lub zmierzają do usunięcia podstawowych barier mogących stać na drodze tego rozwoju.

Niemniej jednak występują dwa aspekty mogące wpłynąć negatywnie na rozwój działalności zarówno jednostki dominującej jak i Grupy Kapitałowej:

- 1) niewiadomą i trudną do realistycznego oszacowania pozostaje potencjalny wpływ pandemii COVID-19 na wyniki jednostki dominującej w roku 2022. Niezależnie od skutków zdrowotnych pandemii nadal niewiadoma pozostaje



kwestia płynności dostaw towarów oraz części zamiennych i komponentów niezbędnych do naprawy urządzeń. Jednostka dominująca podjęła cały szereg działań zapobiegawczych i przygotowawczych, które powinny zminimalizować oba wskazane ryzyka, niemniej jednak nie na wszystkie aspekty związane z pandemią i jej skutkami jednostka dominująca ma bezpośredni wpływ;

- 2) drugim aspektem mogącym negatywnie wpłynąć na działalność jednostki dominującej i Grupy Kapitałowej jest tocząca się na Ukrainie wojna, jej skutki i ryzyko rozszerzenia konfliktu militarnego na inne kraje Europy.

Działania militarne na Ukrainie, a więc w bezpośrednim sąsiedztwie Polski oraz nadal trwająca pandemia COVID-19 w Polsce i na świecie, mogą mieć istotny wpływ na działalność, wyniki finansowe i dalsze perspektywy rozwoju jednostki dominującej. Zarząd jednostki dominującej pomimo dołożenia należytej staranności nie jest w stanie w chwili obecnej, w sposób wiarygodny, oszacować skutków powyższych zdarzeń na wyniki finansowe i dalsze perspektywy rozwoju Spółki.

5.4. Jednostki powiązane - spółki zależne.

Spółki zależne zlokalizowane poza granicami kraju, (na Ukrainie i na Litwie) znajdują się w bardzo trudnym otoczeniu rynkowym i politycznym.

Jednostka dominująca posiada 100% udziału w kapitale zakładowym spółek zależnych położonych na Litwie (lit. UAB "Skaitmeninis priežiūros centras") z siedzibą w Wilnie, i na Ukrainie (ukr. Товариство з обмеженою відповідальністю „Цифровий сервісний центр – Україна”) z siedzibą w Kijowie. Podmioty te zarządzane są w przeważającej mierze bezpośrednio, lokalnie, a jednostka dominująca sprawuje nad nimi kontrolę właścicielską.

Rozpoczęcie, przez Federację Rosyjską, regularnej wojny na Ukrainie spowodowało faktyczną likwidację działalności spółki zależnej (Cyfrowe Centrum Serwisowe – Ukraina sp. z o.o.) działającej w Kijowie, na Ukrainie. Biorąc pod uwagę ten fakt należy stwierdzić, że działalność spółki zależnej na Ukrainie została całkowicie zatrzymana, bez wyraźnej perspektywy na zmianę tego stanu na lepsze.

Na Litwie, działalność spółki zależnej została znacząco ograniczona, z inicjatywy własnej spółki, a nadal istnieje realne ryzyko, iż działalność tego podmiotu może napotykać na trudne do przewidzenia w dniu dzisiejszym bariery o charakterze faktycznym, militarnym, ekonomicznym, prawnym, biznesowym lub nawet etnicznym.

Dodatkowo chcielibyśmy skierować uwagę zainteresowanych na fakt, że dekretem z 24 lutego 2022 roku, Prezydent Republiki Litwy wprowadził stan wyjątkowy celem zwiększenia bezpieczeństwa zewnętrznego Litwy.

Spółka zależna Fresh Mobile Concepts sp. z o.o. prowadzi swą działalność w sposób niezakłócony, uzyskując znakomite wyniki i prawidłowo kształtując swoją płynność finansową, posiadając odpowiednią ilość środków obrotowych zarówno do obsłużenia zobowiązań jak i rozwoju biznesu

W przypadku spółki Digital Lifestyle House Sp. z o.o. spółka ta prowadzi działalność w zakresie sprzedaży produktów telekomunikacyjnych za pośrednictwem sieci Internet, rozwijając konsekwentnie tę działalność, rozszerzając ofertę produktową i bazę pozyskanych klientów.

6. Stanowisko dotyczące możliwości zrealizowania prognoz.

Jednostka dominująca nie publikowała prognoz dotyczących roku 2022.

7. Informacje na temat wprowadzania rozwiązań innowacyjnych w przedsiębiorstwach Grupy Kapitałowej.

W minionym kwartale jednostka dominująca kontynuowała, prowadzone w sposób ciągły, prace dotyczące rozwoju nowoczesnych technologii diagnostycznych i naprawczych dotyczących telefonów komórkowych, tabletów, routerów



i modemów. Naprawa tychże urządzeń stanowi istotną część działalności Grupy Kapitałowej.

8. Informacja o strukturze akcjonariatu jednostki dominującej ze wskazaniem akcjonariuszy posiadających co najmniej 5 % głosów na Walnym Zgromadzeniu, według stanu na dzień przekazania raportu:

Akcjonariusze posiadający co najmniej 5% głosów na Walnym Zgromadzeniu	
1.	Jerzy Maciej Zygmunt posiadający 8.812.842 akcji co stanowi 55,46 % udziału w kapitale zakładowym, uprawniony do 8.812.842 głosów co stanowi 55,46 % ogólnej liczby głosów oraz Jakub Wacław Zygmunt posiadający 115.319 akcji co stanowi 0,73 % udziału w kapitale zakładowym, uprawniony do 115.319 głosów co stanowi 0,73 % ogólnej liczby głosów, oraz Nicholas Zygmunt posiadający 100.000 akcji co stanowi 0,63 % udziału w kapitale zakładowym, uprawniony do 100.000 głosów co stanowi 0,63 % ogólnej liczby głosów, posiadający łącznie 9.028.161 akcji co stanowi 56,81 % udziału w kapitale zakładowym, uprawnieni łącznie do 9.028.161 głosów co stanowi 56,81 % ogólnej liczby głosów *
2.	Piotr Nadolski posiadający 2.420.446 akcji co stanowi 15,23 % udziału w kapitale zakładowym, uprawniony do 2.420.446 głosów co stanowi 15,23 % ogólnej liczby głosów **
3.	Robert Frączek posiadający 1.745.000 akcji co stanowi 10,98 % udziału w kapitale zakładowym, uprawniony do 1.745.000 głosów co stanowi 10,98 % ogólnej liczby głosów
4.	Pozostali akcjonariusze posiadają 2.697.393 akcji co stanowi 16,97 % udziału w kapitale zakładowym, uprawnieni do 2.697.393 głosów co stanowi 16,97 % ogólnej liczby głosów

(Dane procentowe, w powyższej tabeli, zaokrąglone zostały do drugiego miejsca po przecinku).

* - informacja dotycząca ilości akcji i głosów posiadanych przez Jerzego Macieja Zygmunta, Jakuba Wacława Zygmunta i Nicholasa Zygmunta wynika z treści zawiadomień, które Spółka otrzymała od Jerzego Macieja Zygmunta i Jakuba Wacława Zygmunta w dniu 12 grudnia 2013 r., od Jerzego Macieja Zygmunta i Nicholasa Zygmunta w dniu 15 czerwca 2021 r. oraz od Jerzego Macieja Zygmunta i Jakuba Wacława Zygmunta w dniu 21 czerwca 2021 roku.

** - informacja dotycząca ilości akcji i głosów posiadanych przez Piotra Nadolskiego wynika z treści zawiadomienia, które Spółka otrzymała od Piotra Nadolskiego w dniu 2 września 2020 r. oraz w dniu 28 marca 2022 r.

9. Informacje dotyczące liczby osób zatrudnionych przez Grupę Kapitałową.

Na dzień sporządzenia raportu Grupa Kapitałowa zatrudniała 226,25 osób (w przeliczeniu na pełne etaty).

10. Oświadczenie Zarządu jednostki dominującej dotyczące informacji finansowych i danych porównywalnych za I kwartał 2022 roku.

Zarząd Cyfrowego Centrum Serwisowego S.A. z siedzibą w Piasecznie oświadcza, iż wedle jego najlepszej wiedzy, niniejszy skonsolidowany raport kwartalny za okres od 1 stycznia 2022 roku do 31 marca 2022 roku, zawarte w nim dane



i informacje oraz dane porównywalne, zostały sporządzone i przedstawione zgodnie z obowiązującymi przepisami prawa, oraz, że skonsolidowany raport kwartalny za okres od 1 stycznia 2022 roku do 31 marca 2022 roku zawiera prawdziwy obraz rozwoju i osiągnięć Grupy Kapitałowej Cyfrowe Centrum Serwisowe S.A. oraz jednostki dominującej.

