



Grupa kapitałowa  
Cyfrowe Centrum Serwisowe S.A.

## SKONSOLIDOWANY RAPORT KWARTALNY

obejmujący okres  
od dnia 1 kwietnia 2022  
roku do dnia 30 czerwca  
2022 roku

## Spis treści:

1. Podstawowe informacje o Emitencie .....	3
2. Opis organizacji Grupy Kapitałowej, ze wskazaniem jednostek podlegających konsolidacji.....	6
3. Informacje o zasadach przyjętych przy sporządzaniu raportu, w tym informacje o zmianach stosowanych zasad (polityki) rachunkowości.....	9
4. Kwartalne skrócone skonsolidowane sprawozdanie finansowe.....	14
5. Komentarz Emitenta na temat okoliczności i zdarzeń istotnie wpływających na działalność Emitenta i Grupy Kapitałowej, ich sytuację finansową i wyniki osiągnięte w danym kwartale, w tym kwartalne skrócone sprawozdanie finansowe jednostki dominującej.....	19
6. Stanowisko dotyczące możliwości zrealizowania prognoz.....	28
7. Informacje na temat wprowadzania rozwiązań innowacyjnych w przedsiębiorstwach Grupy Kapitałowej.....	28
8. Informacja o strukturze akcjonariatu jednostki dominującej ze wskazaniem akcjonariuszy posiadających co najmniej 5 % głosów na Walnym Zgromadzeniu .....	28
9. Informacje dotyczące liczby osób zatrudnionych przez Grupę Kapitałową.....	29
10. Oświadczenie Zarządu jednostki dominującej dotyczące informacji finansowych i danych porównywalnych za II kwartał 2022 roku.....	29


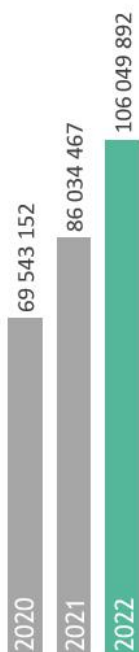


## 1. Podstawowe informacje o Emitencie

- 1.1. Nazwa Emitenta: Cyfrowe Centrum Serwisowe S.A. (zwana dalej „Spółką” lub „jednostką dominującą”).
- 1.2. Forma prawna: spółka akcyjna.
- 1.3. Siedziba: Piaseczno.
- 1.4. Adres: ul. Puławska 40A, 05-500 Piaseczno.
- 1.5. Podstawowy przedmiot działalności – naprawy gwarancyjne i pogwarancyjne telefonów komórkowych, tabletów i akcesoriów do urządzeń telekomunikacyjnych; sprzedaż detaliczna sprzętu telekomunikacyjnego, sprzedaż hurtowa sprzętu telekomunikacyjnego.
- 1.6. Organ prowadzący rejestr - Rejestr Przedsiębiorców w Krajowym Rejestrze Sądowym;  
Numer KRS Spółki: 0000253995.
- 1.7. Zarząd:  
Według stanu na dzień 30 czerwca 2022 roku w skład Zarządu wchodziły następujące osoby:
  - Jerzy Maciej Zygmunt (Prezes Zarządu),
  - Robert Frączek (Wiceprezes Zarządu),
  - Aleksandra Kunka (Wiceprezes Zarządu).
- 1.8. Rada Nadzorcza:  
Według stanu na dzień 30 czerwca 2022 roku w skład Rady Nadzorczej wchodziły następujące osoby:
  - Aleksander Lesz (Przewodniczący Rady Nadzorczej),
  - Jakub Zygmunt (Zastępca Przewodniczącego Rady Nadzorczej),
  - Hubert Maciąg (Sekretarz Rady Nadzorczej),
  - Tomasz Jobda (Członek Rady Nadzorczej),
  - Damian Domińczak (Członek Rady Nadzorczej).
- 1.9. Firma audytorska wybrana do badania sprawozdań finansowych (za lata obrotowe 2021 i 2022):  
C&R Auditors sp. z o.o.  
ul. Spójni 22  
03-604 Warszawa
- 1.10. Notowania w Alternatywnym Systemie Obrotu (na rynku NewConnect) Giełdy Papierów Wartościowych w Warszawie S.A. - informacje ogólne:
  - Giełda Papierów Wartościowych w Warszawie S.A., ul. Książęca 4, 00-498 Warszawa
  - Oznaczenie (symbol): CCS
  - Kontakty z inwestorami: Robert Frączek, e-mail: [r.fraczek@ccsonline.pl](mailto:r.fraczek@ccsonline.pl),  
Cyfrowe Centrum Serwisowe S.A., ul. Puławska 40 A, 05-500 Piaseczno.
- 1.11. Czas trwania Spółki: nieograniczony.
- 1.12. Kapitał zakładowy Spółki wynosi 1.589.100 (jeden milion pięćset osiemdziesiąt dziewięć tysięcy sto) złotych i dzieli się na 15.891.000 (piętnaście milionów osiemset dziewięćdziesiąt jeden tysięcy) akcji zwykłych, na okaziciela.
- 1.13. Okres objęty niniejszym Raportem: 01.04.2022 roku - 30.06.2022 roku.

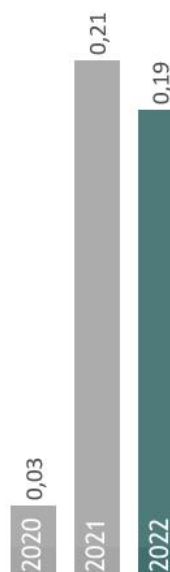
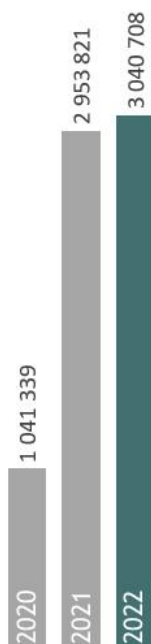
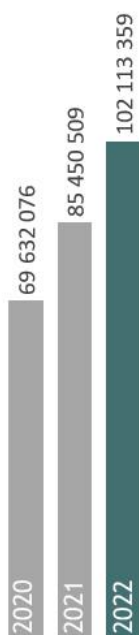
# Kluczowe wyniki Grupy Kapitałowej

Q1-Q2 porównawczo / narastająco w latach 2020 - 2022



# Kluczowe wyniki jednostki dominującej

Q1-Q2 porównawczo / narastająco w latach 2020 - 2022



\* EBITDA (Zysk z działalności operacyjnej + amortyzacja)

## 2. Opis organizacji Grupy Kapitałowej, ze wskazaniem jednostek podlegających konsolidacji.

- 2.1. Grupa Kapitałowa Cyfrowe Centrum Serwisowe S.A. składa się z Cyfrowego Centrum Serwisowego S.A. (jednostka dominująca) oraz z jednostek powiązanych. Jednostki powiązane zostały wymienione w poniższej tabeli.

spółka zależna	% posiadanych głosów i udziałów przez spółkę Cyfrowe Centrum Serwisowe S.A.
Fresh Mobile Concepts spółka z ograniczoną odpowiedzialnością z siedzibą w Piasecznie	100%
Cyfrowe Centrum Serwisowe spółka z ograniczoną odpowiedzialnością (lit. UAB "Skaitmeninis priežiūros centras") z siedzibą w Wilnie	100%
Cyfrowe Centrum Serwisowe - Ukraina Sp. z o.o. (ukr. Товариство з обмеженою відповідальністю „Цифровий сервісний центр – Україна”) z siedzibą w Kijowie	100%
Digital Lifestyle House spółka z ograniczoną odpowiedzialnością z siedzibą w Piasecznie	100%

Spółka Cyfrowe Centrum Serwisowe S.A. realizuje branżową strategię biznesową przez spółki zależne w celu generowania długoterminowego wzrostu wartości spółek których udziały posiada. Poniżej przedstawiamy krótką charakterystykę poszczególnych spółek zależnych.

### 2.2. Fresh Mobile Concepts spółka z ograniczoną odpowiedzialnością:

- siedziba: Piaseczno;
- adres: ul. Puławska 40A, 05-500 Piaseczno;
- podstawa prawna działalności spółki - Akt założycielski spółki Fresh Mobile Concepts sp. z o.o. został sporządzony w dniu 27 grudnia 2006 roku, a spółka wpisana została do rejestru przedsiębiorców Krajowego Rejestru Sądowego w dniu 28 czerwca 2007 roku pod numerem KRS 283849;
- kapitał zakładowy spółki wynosi 210.000 (dwieście dziesięć tysięcy) złotych i dzieli się na 210 (dwieście dziesięć) udziałów;
- jednostka dominująca posiada 210 (dwieście dziesięć) udziałów spółki Fresh Mobile Concepts sp. z o.o. o wartości nominalnej 1.000 (jeden tysiąc) złotych każdy udział i o łącznej wartości nominalnej 210.000 (dwieście dziesięć tysięcy) złotych, co uprawnia jednostkę dominującą do wykonywania 100 % głosów na Zgromadzeniu Wspólników;
- przedmiotem działalności spółki Fresh Mobile Concepts sp. z o.o., zdefiniowanym w akcie założycielskim spółki, jest: naprawa i konserwacja sprzętu (tele) komunikacyjnego; naprawa i konserwacja elektronicznego sprzętu powszechnego użytku; naprawa i konserwacja urządzeń elektronicznych i optycznych; naprawa i konserwacja komputerów i urządzeń peryferyjnych; naprawa pozostałych artykułów użytku osobistego i domowego; instalowanie maszyn przemysłowych, sprzętu i wyposażenia; sprzedaż hurtowa sprzętu elektronicznego i telekomunikacyjnego oraz części do niego; sprzedaż hurtowa niewyspecjalizowana; sprzedaż detaliczna sprzętu telekomunikacyjnego prowadzona w wyspecjalizowanych sklepach; sprzedaż detaliczna pozostałych nowych wyrobów prowadzona w wyspecjalizowanych sklepach; sprzedaż detaliczna prowadzona przez domy sprzedaży wysyłkowej lub internet, pozostała sprzedaż detaliczna prowadzona poza siecią sklepową, straganami i targowiskami; działalność centrów telefonicznych (call center), działalność agentów specjalizujących się w sprzedaży pozostałych określonych towarów, działalność firm centralnych (head offices) i holdingów; z wyłączeniem holdingów finansowych; pozostałe doradztwo w zakresie prowadzenia działalności gospodarczej i zarządzania; pozostała działalność wspomagająca prowadzenie

działalności gospodarczej, gdzie indziej niesklasyfikowana; działalność agencji reklamowych; pozostała działalność profesjonalna, naukowa i techniczna, gdzie indziej niesklasyfikowana; pozostałe formy edukacji, gdzie indziej niesklasyfikowane; pozostała działalność usługowa gdzie indziej niesklasyfikowana; działalność związana z administracyjną obsługą biura, włączając działalność wspomagającą; działalność pozostałych agencji transportowych. Wykonywany przez spółkę Fresh Mobile Concepts sp. z o.o. przedmiot działalności to naprawa, odnawianie (refurbishment), sprzedaż i logistyka urządzeń elektronicznych, elementów urządzeń elektronicznych i akcesoriów do tychże urządzeń.

### **2.3. Cyfrowe Centrum Serwisowe sp. z o.o. (lit. UAB "Skaitmeninis priežiūros centras"):**

- siedziba: Wilno, Republika Litwy;
- adres: Upės g.9, LT – 09308 Wilno;
- podstawa prawna działalności spółki - Akt założycielski spółki został sporządzony w dniu 10 listopada 2005 roku. Spółka została wpisana do litewskiego rejestru osób prawnych z dniem 30 listopada 2005 roku pod numerem 300510312;
- kapitał zakładowy spółki wynosi 318.617,92 EUR (trzysta osiemnaście tysięcy sześćset siedemnaście euro i dziewięćdziesiąt dwa eurocenty) i dzieli się na 11.002 (jedenaście tysięcy dwie) akcje o wartości nominalnej 28,96 EUR (dwadzieścia osiem euro i dziewięćdziesiąt sześć eurocentów) na każdą akcję;
- jednostka dominująca posiada 11.002 (jedenaście tysięcy dwie) akcje spółki o wartości nominalnej 28,96 EUR (dwadzieścia osiem euro i dziewięćdziesiąt sześć eurocentów) o łącznej wartości nominalnej 318.617,92 EUR (trzysta osiemnaście tysięcy sześćset siedemnaście euro i dziewięćdziesiąt dwa eurocenty), co uprawnia jednostkę dominującą do wykonywania 100% głosów na walnym zgromadzeniu;
- przedmiotem działalności spółki określonym w statucie spółki jest: inna naprawa, gdzie indziej niesklasyfikowana, produkcja nadajników telewizyjnych i radiowych oraz aparatów dla telefonii i telegrafii przewodowej, sprzedaż detaliczna pozostała w niewyspecjalizowanych sklepach, działalność usługowa pozostała, gdzie indziej niesklasyfikowana, sprzedaż detaliczna pozostała prowadzona poza siecią sklepową, sprzedaż detaliczna prowadzona przez domy sprzedaży wysyłkowej, pozostała sprzedaż hurtowa, produkcja instrumentów optycznych i sprzętu fotograficznego, działalność agentów specjalizujących się w sprzedaży określonego towaru lub określonej grupy towarów, gdzie indziej niesklasyfikowana, kształcenie ustawiczne dorosłych i pozostałe formy kształcenia, gdzie indziej niesklasyfikowane, konserwacja i naprawa maszyn biurowych, księgujących i sprzętu komputerowego, produkcja odbiorników telewizyjnych i radiowych, urządzeń do rejestracji i odtwarzania dźwięku i obrazu oraz akcesoriów do nich, naprawa elektrycznego sprzętu gospodarstwa domowego, działalność centrów telefonicznych, działalność pomocnicza finansowa, gdzie indziej niesklasyfikowana, reklama. Nadto, zgodnie ze statutem spółki przedmiotem działalności gospodarczo – komercyjnej spółki może być również inna działalność gospodarczo-komercyjna przewidziana w klasyfikatorze działalności gospodarczej i niebędąca sprzeczną z ustawodawstwem oraz innymi aktami normatywnymi Republiki Litewskiej. Wykonywany przez spółkę przedmiot działalności to sprzedaż urządzeń telekomunikacyjnych, komponentów i akcesoriów do tychże urządzeń.

### **2.4. Cyfrowe Centrum Serwisowe - Ukraina sp. z o.o. (ukr. Товариство з обмеженою відповідальністю «Цифровий сервісний центр – Україна»):**

- siedziba: Kijów, Ukraina;
- adres: Kartvelishvili budynek 7/2, 03148 Kijów;
- podstawa prawna działalności spółki - Akt założycielski spółki został sporządzony w dniu 15 czerwca 2007 r., a spółka została wpisana do ukraińskiego jednolitego rejestru państwowego osób prawnych i osób fizycznych prowadzących działalność gospodarczą pod numerem 35224254;
- jednostka dominująca posiada udziały spółki Cyfrowe Centrum Serwisowe - Ukraina sp. z o.o. o łącznej wartości nominalnej 2.036.500 (dwa miliony trzydzieści sześć tysięcy pięćset) hrywien, co uprawnia jednostkę dominującą do wykonywania 100% głosów na walnym zgromadzeniu udziałowców;



- przedmiotem działalności spółki Cyfrowe Centrum Serwisowe – Ukraina sp. z o.o. określonym w statucie spółki jest produkcja, działalność handlowa i pośrednicząca, wykonanie prac i świadczenie usług, działalność handlowa, marketingowa i zagraniczna działalność gospodarcza oraz wszelka pozostała działalność, która może być traktowana jako korzystna lub niezbędna dla rozwoju biznesu, zatwierdzona przez walne zgromadzenie udziałowców spółki, która nie jest zakazana i nie jest sprzeczna z obowiązującym prawem Ukrainy, w szczególności: naprawa telefonów komórkowych, kamer, aparatów fotograficznych, nieelektrycznych sprzętów gospodarstwa domowego oraz pozostałych sprzętów gospodarstwa domowego i przedmiotów osobistych; handel detaliczny urządzeniami łączności, w tym aparatami telefonicznymi, telefonami komórkowymi oraz pozostałymi towarami przemysłowymi; handel detaliczny urządzeniami fotograficznymi, optycznymi i urządzeniami precyzyjnymi; handel detaliczny prowadzony poza sklepami, w tym handel detaliczny przez Internet, telefon, telewizję, przez automaty handlowe; produkcja, montaż, obsługa techniczna i naprawa przyrządów optycznych i urządzeń fotograficznych; handel hurtowy produktami niespożywczymi, w tym towarami fotograficznymi i optycznymi, a także handel hurtowy pozostałymi towarami; działalność reklamowa; montaż, naprawa i obsługa techniczna urządzeń przesyłowych (w tym profesjonalnych urządzeń przesyłowych); montaż, instalacja naprawa i obsługa techniczna aparatury do odbioru, rejestracji i odtworzenia dźwięku i obrazu (w tym do zastosowania profesjonalnego); działalność centrali telefonicznych; organizowanie szkoleń, przeprowadzanie seminariów, szkoleń, podwyższanie kwalifikacji kadr wszystkich poziomów, w tym zagranicą, świadczenie usług szkoleniowych dla dorosłych i pozostałych usług szkoleniowych; działalność w zakresie pośrednictwa, w tym pośrednictwo w zawieraniu czynności prawnych w sferze komunikacji, odbioru, rejestracji i odtworzenia dźwięku i obrazu, a także w specjalizowanym handlu towarami; naprawa i obsługa techniczna urządzeń biurowych, komputerów; naprawa i urządzeń radiowo – telewizyjnych, audio i wideo, pozostałego domowego sprzętu elektrycznego; handel detaliczny elektrycznymi artykułami gospodarstwa domowego, urządzeniami radiowymi i telewizyjnymi, urządzeniami biurowymi i komputerami; działalność w zakresie handlu, pośrednictwa handlowego, skupu, pozostała działalność handlowa; świadczenie usług marketingowych, w zakresie analizy rynku towarów; handel wyrobami własnej produkcji i pozostałymi wyrobami; świadczenie usług w zakresie przygotowania i przeprowadzania transakcji handlu zagranicznego; przekazywanie urządzeń i innego mienia spółki w dzierżawę lub leasing; udzielania i otrzymywania pożyczek i/lub kredytów, pozostała działalność finansowa; przekazywanie w dzierżawę, wynajem lub leasing urządzeń i innego mienia, nieruchomości i działek gruntu. Nadto, zgodnie ze statutem, spółka może prowadzić również wszelkie pozostałe rodzaje działalności gospodarczej, niezakazane wprost przez obowiązujące prawo Ukrainy i odpowiadające przedmiotowi działalności spółki.

Z uwagi na działania wojenne na Ukrainie spółka ta nie prowadzi faktycznej działalności.

## 2.5. Digital Lifestyle House spółka z ograniczoną odpowiedzialnością:

- siedziba: Piaseczno;
- adres: ul. Puławska 40A, 05-500 Piaseczno;
- podstawa prawna działalności spółki – Akt założycielski został sporządzony w dniu 26 marca 2014 r., a spółka została wpisana do rejestru przedsiębiorców Krajowego Rejestru Sądowego w dniu 8 maja 2014 r. pod numerem KRS 0000508472;
- kapitał zakładowy spółki wynosi 350.000 (trzysta pięćdziesiąt tysięcy) złotych i dzieli się na 1.400 (jeden tysiąc czterysta) udziałów;
- jednostka dominująca posiada 1.400 (jeden tysiąc czterysta) udziałów spółki, o wartości nominalnej 250 (dwieście pięćdziesiąt) złotych każdy udział i łącznej wartości nominalnej 350.000 (trzysta pięćdziesiąt tysięcy) złotych, co uprawnia jednostkę dominującą do wykonywania 100% głosów na Zgromadzeniu Wspólników;
- przedmiotem działalności spółki Digital Lifestyle House sp. z o.o., zdefiniowanym w obecnie obowiązującej umowie spółki jest: sprzedaż detaliczna prowadzona przez domy sprzedaży wysyłkowej lub internet, sprzedaż detaliczna sprzętu telekomunikacyjnego prowadzona w wyspecjalizowanych sklepach, sprzedaż detaliczna elektrycznego sprzętu gospodarstwa domowego prowadzona w wyspecjalizowanych sklepach, sprzedaż detaliczna pozostałych nowych wyrobów prowadzona w wyspecjalizowanych sklepach, pozostała sprzedaż detaliczna prowadzona w niewyspecjalizowanych sklepach, pozostała sprzedaż detaliczna prowadzona poza siecią sklepową, straganami i targowiskami, sprzedaż hurtowa sprzętu elektronicznego i telekomunikacyjnego oraz części do niego, sprzedaż hurtowa pozostałych maszyn i urządzeń, sprzedaż hurtowa niewyspecjalizowana,





naprawa i konserwacja urządzeń elektronicznych i optycznych, naprawa i konserwacja urządzeń elektrycznych, naprawa i konserwacja pozostałego sprzętu i wyposażenia, instalowanie maszyn przemysłowych, sprzętu i wyposażenia, naprawa i konserwacja sprzętu tele(komunikacyjnego), naprawa i konserwacja komputerów i urządzeń peryferyjnych, naprawa i konserwacja elektronicznego sprzętu powszechnego użytku, naprawa pozostałych artykułów użytku osobistego i domowego, wykonywanie instalacji elektrycznych, wykonywanie instalacji wodno-kanalizacyjnych, cieplnych, gazowych i klimatyzacyjnych, działalność agentów zajmujących się sprzedażą maszyn, urządzeń przemysłowych, statków i samolotów, działalność agentów zajmujących się sprzedażą towarów różnego rodzaju, działalność w zakresie telekomunikacji przewodowej, działalność w zakresie telekomunikacji bezprzewodowej, z wyłączeniem telekomunikacji satelitarnej, działalność związana z zarządzaniem urządzeniami informatycznymi, pozostała działalność usługowa w zakresie technologii informatycznych i komputerowych, pozostałe doradztwo w zakresie prowadzenia działalności gospodarczej i zarządzania, pozostałe badania i analizy techniczne, pozostała działalność profesjonalna, naukowa i techniczna, gdzie indziej niesklasyfikowana, wynajem i dzierżawa pozostałych maszyn, urządzeń oraz dóbr materialnych, gdzie indziej niesklasyfikowane, dzierżawa własności intelektualnej i podobnych produktów, z wyłączeniem prac chronionych prawem autorskim, pozostała działalność usługowa gdzie indziej niesklasyfikowana, działalność pozostałych agencji transportowych. Wykonywany przez spółkę przedmiot działalności to sprzedaż urządzeń elektronicznych, telekomunikacyjnych i akcesoriów do tychże urządzeń za pośrednictwem sieci Internet.

Podmioty określone w niniejszej części podlegają konsolidacji w ramach Grupy Kapitałowej.

### **3. Informacje o zasadach przyjętych przy sporządzaniu raportu, w tym informacje o zmianach stosowanych zasad (polityki) rachunkowości.**

Zasady przyjęte przy sporządzaniu niniejszego Raportu wynikają w szczególności z następujących regulacji prawnych:

- a) Załącznik Nr 3 do Regulaminu Alternatywnego Systemu Obrotu - Informacje bieżące i okresowe przekazywane w Alternatywnym Systemie Obrotu na rynku NewConnect;
- b) Ustawa o rachunkowości;
- c) Krajowe standardy rachunkowości;
- d) Zasady (polityki) rachunkowości tworzone w oparciu o ustawę o rachunkowości.

Grupa Kapitałowa nie wprowadziła zmian w stosowanych zasadach (polityki) rachunkowości w stosunku do zasad stosowanych w roku 2021 i w pierwszym kwartale 2022 roku.

Poniżej przedstawione zostały przyjęte i obowiązujące zasady (polityki) rachunkowości, w tym metody wyceny aktywów i pasywów (także amortyzacji), pomiaru wyniku finansowego oraz sposobu sporządzenia bilansu jednostki dominującej i skonsolidowanego bilansu, rachunku zysków i strat jednostki dominującej i skonsolidowanego rachunku zysków i strat, zestawienia zmian w kapitale własnym jednostki dominującej i zestawienia zmian w skonsolidowanym kapitale własnym oraz rachunku przepływów pieniężnych jednostki dominującej i skonsolidowanym rachunku przepływów pieniężnych w zakresie, w jakim ustawa pozostawia prawo wyboru jednostce jak Grupie Kapitałowej

#### **Metoda konsolidacji**

Wszystkie jednostki zależne konsolidowane są metodą pełną.

Korekty konsolidacyjne ujęte w skonsolidowanym sprawozdaniu finansowym dotyczą:

- udziałów/kapitałów spółek zależnych,
- wzajemnych przychodów i kosztów,
- wzajemnych rozrachunków,
- transakcji kupna środków trwałych przez spółkę dominującą od spółki zależnej,
- niezrealizowanej marży w zapasach spółki zależnej na towarze zakupionym od spółki dominującej.

Na dzień bilansowy wyrażone w walutach obcych sprawozdania finansowe podlegające konsolidacji przelicza się na walutę polską według następujących zasad:

1. poszczególne pozycje aktywów i pasywów skonsolidowanego bilansu, z wyjątkiem kapitałów własnych, przelicza się według, ogłoszonego dla danej waluty przez Narodowy Bank Polski, kursu średniego na dzień bilansowy;



- do przeliczenia danych bilansowych według stanu na 30.06.2022 r. zastosowano następujące kursy:

1 EUR = 4,6808 PLN

1 UAH = 0,1467 PLN

wynikające z tabeli kursów walut NBP Nr 125/A/NBP/2022 z 30.06.2022 r.

- do przeliczenia danych bilansowych według stanu na 30.06.2021 r. zastosowano następujące kursy:

1 EUR = 4,5208 PLN

1 UAH = 0,1396 PLN

wynikające z tabeli kursów walut NBP Nr 124/A/NBP/2021 z 30.06.2021 r.

2. poszczególne pozycje skonsolidowanego rachunku zysków i strat przelicza się po kursie stanowiącym średnią arytmetyczną średnioważonych kursów walut obcych liczonych za poszczególne miesiące trzech kwartałów kalendarzowych, ogłoszonych dla danej waluty przez Narodowy Bank Polski;

- do przeliczenia pozycji skonsolidowanego rachunku zysków i strat za 6 miesięcy 2022 zastosowano następujące kursy:

1 EUR = 4,6353 PLN

1 UAH = 0,1441 PLN

- do przeliczenia pozycji skonsolidowanego rachunku zysków i strat za 6 miesięcy 2021 zastosowano następujące kursy:

1 EUR = 4,5401 PLN

1 UAH = 0,1357 PLN

3. kapitały własne jednostki, przeliczone według ich stanu na dzień objęcia kontroli przez jednostkę dominującą na podstawie kursu średniego ogłoszonego na ten dzień przez Narodowy Bank Polski, wykazuje się w tej wysokości w kolejno sporządzanych skonsolidowanych sprawozdaniach finansowych; w przypadku emisji dodatkowych udziałów do ich przeliczenia stosuje się średni kurs ogłoszony dla danej waluty przez Narodowy Bank Polski na dzień wpisu do rejestru podwyższenia kapitału.

Kapitały własne, o których mowa powyżej, obejmują wykazane odrębnie:

- 1) kapitał podstawowy,
- 2) kapitał zapasowy,
- 3) pozostałe kapitały rezerwowe,
- 4) różnice kursowe z przeliczenia, na które składają się w szczególności:
  - a) różnice kursowe powstałe przy przeliczeniu na walutę polską kapitału własnego zgodnie z punktem 3. powyżej, a także różnice powstałe z jego przeliczenia według, ogłoszonego dla danej waluty przez Narodowy Bank Polski, kursu średniego na dzień bilansowy,
  - b) różnice kursowe powstałe z przeliczenia na walutę polską wyniku finansowego netto, obliczonego zgodnie z punktem 2. powyżej, a także różnice powstałe z jego przeliczenia według, ogłoszonego dla danej waluty przez Narodowy Bank Polski, kursu średniego na dzień bilansowy.
- 5) zysk (stratę) z lat ubiegłych,
- 6) zysk (stratę) netto

#### **Skonsolidowany rachunek przepływów pieniężnych**

Skonsolidowany rachunek przepływów pieniężnych został sporządzony według metody pośredniej na podstawie skonsolidowanego bilansu i skonsolidowanego rachunku zysków i strat oraz dodatkowych objaśnień i informacji.

#### **Skonsolidowane zestawienie zmian w kapitale (funduszu) własnym**

Skonsolidowane zestawienie zmian w kapitale własnym zostało sporządzone na podstawie skonsolidowanego bilansu, zestawień zmian w kapitałach własnych oraz dodatkowych objaśnień i informacji.



## Wartości niematerialne i prawne

W pozycji tej zostały ujęte nabyte przez spółki należące do Grupy Kapitałowej, zaliczane do aktywów trwałych, prawa majątkowe nadające się do gospodarczego wykorzystania, o przewidywanym okresie ekonomicznej użyteczności dłuższym niż rok, przeznaczone do używania na potrzeby Grupy Kapitałowej.

Wartości niematerialne i prawne wyceniono według cen nabycia lub kosztów wytworzenia, pomniejszonych o odpisy umorzeniowe.

Stawki amortyzacyjne ustalone zostały z uwzględnieniem okresu ekonomicznej użyteczności wartości niematerialnych i prawnych. Odzwierciedlają faktyczny okres ich użytkowania. W Grupie Kapitałowej stosowane są stawki od 2 do 10 lat. Wartości niematerialne i prawne o wartości jednostkowej do 1.000,00 zł odpisywane są jednorazowo w koszty.

Dla celów podatkowych Grupa Kapitałowa stosuje stawkę 50% dla wartości niematerialnych i prawnych o wartości wyższej niż 3.500,00 zł. Wartości niematerialne i prawne o wartości jednostkowej do 3.500,00 zł dla celów podatkowych odpisywane są jednorazowo w koszty.

Wartości niematerialne i prawne amortyzuje się metodą liniową. Rozpoczęcie amortyzacji następuje począwszy od następnego miesiąca po przyjęciu wartości niematerialnych i prawnych do używania.

## Środki trwałe

W pozycji tej ujęte zostały rzeczowe aktywa trwałe i zrównane z nimi, o przewidywanym okresie ekonomicznej użyteczności dłuższym niż rok, kompletne, zdatne do użytku i przeznaczone na potrzeby jednostki.

Wartość początkowa środków trwałych podlega podwyższeniu o wartość nakładów poniesionych na ich ulepszenie (przebudowę, rozbudowę, modernizację, rekonstrukcję).

Środki trwałe wyceniono według cen nabycia lub kosztów wytworzenia, pomniejszonych o odpisy umorzeniowe.

Wartość początkowa środków trwałych pomniejszona została o odpisy umorzeniowe. Stawki amortyzacyjne ustalone zostały z uwzględnieniem okresu użyteczności środków trwałych i odzwierciedlają faktyczne zużycie środków trwałych.

W Grupie Kapitałowej stosowane są następujące stawki amortyzacyjne:

Budynki (inwestycje w obce środki trwałe)	- 10 lat
Urządzenia techniczne	- od 4 do 10 lat
Środki transportu	- od 3 do 5 lat
Pozostałe środki trwałe	- od 1 do 5 lat

Dla poszczególnych środków trwałych ustalono indywidualnie stawki amortyzacyjne bilansowe oparte na ekonomicznym okresie życia środka trwałego. Środki trwałe o wartości jednostkowej do 1.000,00 zł odpisywane są jednorazowo w koszty.

Dla celów podatkowych, dla środków trwałych o wartości powyżej 3.500,00 zł Grupa Kapitałowa stosuje stawki amortyzacyjne zgodne z załącznikiem nr 1 do ustawy o podatku dochodowym od osób prawnych. Środki trwałe o wartości jednostkowej do 3.500,00 zł dla celów podatkowych odpisywane są jednorazowo w koszty.

Środki trwałe amortyzuje się metodą liniową. Rozpoczęcie amortyzacji następuje w miesiącu następnym po przyjęciu środka trwałego do używania.

## Leasing

Leasing jest klasyfikowany jako leasing finansowy, gdy warunki umowy przenoszą zasadniczo całe potencjalne korzyści oraz ryzyko wynikające z posiadania tytułu własności składnika aktywów na korzystającego. Aktywa użytkowane na podstawie umowy leasingu są traktowane jak aktywa spółek należących do Grupy Kapitałowej i są wyceniane wg ich wartości godziwej w momencie rozpoczęcia umowy, nie wyższej jednak niż wartość bieżąca minimalnych opłat leasingowych. Opłaty leasingowe są rozdzielane pomiędzy koszty finansowe i zmniejszenie salda zobowiązania z tytułu leasingu tak, by efektywna stopa odsetek od pozostającego zobowiązania była wielkością stałą. Koszty finansowe są ujmowane bezpośrednio w ciężar rachunku zysków i strat. Środki trwałe użytkowane na podstawie umowy leasingu są amortyzowane zgodnie z zasadami amortyzacji aktywów trwałych będących własnością spółek należących do Grupy Kapitałowej przez okres trwania leasingu.

## Aktywa finansowe

Krótkoterminowe aktywa finansowe w pozostałych jednostkach są wyceniane zgodnie z zasadami określonymi w art. 28 i art. 35 ustawy o rachunkowości. Akcje nabyte w celu ich odsprzedaży w krótkim terminie (przeznaczone do obrotu) są klasyfikowane jako instrumenty finansowe wyceniane w wartości godziwej przez wynik finansowy.



## Zapasy

Materiały i towary na dzień bilansowy wycenia się według rzeczywistych cen zakupu, nie wyższych niż ich cena sprzedaży netto.

### Należności z tytułu dostaw i usług oraz pozostałe należności

Należności z tytułu dostaw i usług, których termin zapadalności wynosi zazwyczaj od 30 do 90 dni, są ujmowane i wykazywane wg kwot pierwotnie zafakturowanych, z uwzględnieniem odpisu aktualizującego na nieściągalne należności. Odpis aktualizujący na należności wątpliwe oszacowywany jest wtedy, gdy ściągnięcie pełnej kwoty należności przestało być prawdopodobne.

Należności z tytułu dostaw i usług objęte umową faktoringu pełnego (bez regresu), kiedy wraz z cesją wierzytelności na faktora przechodzi ryzyko niewypłacalności dłużnika są prezentowane po pomniejszeniu o kwoty otrzymane od faktora.

### Środki pieniężne i ekwiwalenty środków pieniężnych

Środki pieniężne wykazane w bilansie obejmują środki pieniężne w banku i w kasie. Wyceniane są wg wartości nominalnej. Środki pieniężne w walutach obcych są wyceniane po średnim kursie NBP, ustalonym na ten dzień dla danej waluty.

### Różnice kursowe

- Wyrażone w walutach obcych operacje gospodarcze ujmuje się w księgach rachunkowych na dzień ich przeprowadzenia odpowiednio po kursie:
  - Faktycznie zastosowanym w tym dniu, wynikającym z charakteru operacji – w przypadku sprzedaży lub kupna walut oraz zapłaty należności lub zobowiązań;
  - Średnim ogłoszonym dla danej waluty przez Narodowy Bank Polski z dnia poprzedzającego ten dzień – w przypadku zapłaty należności lub zobowiązań, jeżeli nie jest zasadne zastosowanie kursu, o którym mowa w pkt. 1a), a także w przypadku pozostałych operacji.
- Na dzień bilansowy składniki aktywów i pasywów wyrażone w walutach obcych wycenione zostały po kursie średnim ustalonym dla danej waluty przez Narodowy Bank Polski na ten dzień przy czym:

- do przeliczenia danych bilansowych według stanu na 30.06.2022 r. zastosowano następujące kursy:

1 EUR = 4,6808 PLN

1 USD = 4,4825 PLN

wynikające z tabeli kursów walut NBP Nr 125/A/NBP/2022 z 30.06.2022 r.

- do przeliczenia danych bilansowych według stanu na 30.06.2021 r. zastosowano następujące kursy:

1 EUR = 4,5208 PLN

1 USD = 3,8035 PLN

wynikające z tabeli kursów walut NBP Nr 124/A/NBP/2021 z dnia 30.06.2021 r.

Różnice kursowe, powstałe na dzień wyceny oraz przy zapłacie należności i zobowiązań w walutach obcych, zalicza się odpowiednio do przychodów lub kosztów finansowych. W uzasadnionych przypadkach różnice kursowe zalicza się do ceny nabycia lub kosztu wytworzenia środków trwałych, środków trwałych w budowie lub wartości niematerialnych i prawnych.

### Rezerwy

Rezerwy są to zobowiązania, których termin wymagalności lub kwota nie są pewne. Tworzy się je na pewne lub prawdopodobne przyszłe zobowiązania w ciężar pozostałych kosztów operacyjnych, kosztów finansowych, strat nadzwyczajnych, zależnie od okoliczności, z którymi przyszłe zobowiązania się wiążą. Rezerwy na świadczenia emerytalne i podobne wycenia się w wysokości oszacowanej przez aktuarium metodami statystycznymi.

### Zobowiązania warunkowe - pozabilansowe

Za zobowiązania warunkowe spółki Grupy Kapitałowej uznają potencjalny przyszły obowiązek wykonania świadczeń, których powstanie jest uzależnione od zaistnienia określonych zdarzeń.

### Rozliczenia międzyokresowe czynne i bierne

Rozliczenia międzyokresowe czynne obejmują rozliczenia krótkoterminowe, które dotyczą przyszłych okresów sprawozdawczych i trwają nie dłużej niż 12 miesięcy od dnia bilansowego.



Odpisy czynnych rozliczeń międzyokresowych kosztów następują stosownie do upływu czasu.

Za bierne rozliczenia międzyokresowe kosztów spółki Grupy Kapitałowej uznają prawdopodobne zobowiązania przypadające na bieżący okres sprawozdawczy, w tym z tytułu niewykorzystanych urlopów pracowniczych.

### **Opodatkowanie**

Bieżące zobowiązania z tytułu podatku dochodowego od osób prawnych są naliczane zgodnie z polskimi przepisami podatkowymi dla spółek mających siedzibę w Polsce, natomiast dla spółek zagranicznych zgodnie z przepisami podatkowymi obowiązującymi w państwie, w którym dana spółka jest zarejestrowana.

#### Aktywa z tytułu podatku dochodowego

Spółki należące do Grupy Kapitałowej ustalają aktywa z tytułu odroczonego podatku dochodowego w związku z występowaniem przejściowych różnic, między wykazywaną w księgach rachunkowych wartością aktywów i pasywów, a ich wartością podatkową.

Aktywa z tytułu podatku odroczonego ustala się w wysokości kwoty przewidzianej w przyszłości do odliczenia od podatku dochodowego, w związku z ujemnymi różnicami przejściowymi, które spowodują w przyszłości zmniejszenie podstawy obliczenia podatku dochodowego, przy zachowaniu zasady ostrożności.

#### Rezerwa z tytułu odroczonego podatku dochodowego

Spółki należące do Grupy Kapitałowej tworzą rezerwę z tytułu odroczonego podatku dochodowego w związku z występowaniem dodatnich różnic przejściowych, między wykazywaną w księgach rachunkowych wartością aktywów i pasywów, a ich wartością podatkową.

Rezerwę z tytułu podatku odroczonego tworzy się w wysokości kwoty podatku dochodowego, wymagającej w przyszłości zapłaty, w związku z dodatnimi różnicami przejściowymi, które spowodują w przyszłości zwiększenie podstawy obliczenia podatku dochodowego.

Przy ustalaniu wysokości aktywów i rezerwy z tytułu podatku dochodowego, uwzględnia się stawki podatku dochodowego obowiązujące w roku powstania obowiązku podatkowego.

### **Kapitał własny**

Kapitałem podstawowym Grupy Kapitałowej jest kapitał podstawowy jednostki dominującej.

Kapitał podstawowy jest wykazywany w wysokości określonej w statucie i wpisanej w Krajowym Rejestrze Sądowym. Kapitał zapasowy i kapitały rezerwowe są rozliczane zgodnie z decyzjami zaprotokołowanymi w Uchwałach Walnego Zgromadzenia Akcjonariuszy.

### **Zobowiązania**

Zobowiązania są wyceniane w kwocie wymagającej zapłaty. W kwocie zobowiązań wykazane są także te zobowiązania, które powstały po dniu bilansowym, ale koszty z tego tytułu dotyczyły okresu finansowego, za który sporządzane jest sprawozdanie finansowe. Zobowiązania wyrażone w walutach obcych, na dzień bilansowy wycenia się po średnim kursie NBP ustalonym dla danej waluty.

### **Przychody**

Przychody ze sprzedaży stanowią wartość sprzedanych produktów, towarów i usług z wyłączeniem podatku od towarów i usług. Przychody ze sprzedaży towarów są uznawane w momencie wysyłki towarów przez spółki należące do Grupy Kapitałowej, z uwagi na fakt, że jest to moment, w którym się te przychody realizują, lub korzyści płynące z przeniesienia prawa własności towarów oraz ryzyko związane z własnością przechodzi na klienta.

### **Koszty**

Ponoszone koszty są ewidencjonowane w rachunku wyników w celu odniesienia do przychodów w okresie, którego one dotyczą.

#### Wynik finansowy

Na wynik finansowy netto składają się:

1. wynik działalności operacyjnej, w tym z tytułu pozostałych przychodów i kosztów operacyjnych (pośrednio związanych z działalnością operacyjną jednostki),
2. wynik operacji finansowych,
3. obowiązkowe obciążenia wyniku finansowego z tytułu podatku dochodowego, którego podatnikiem jest jednostka, i płatności z nim związanych, na podstawie odrębnych przepisów.



4. zyski/straty mniejszości w spółkach zależnych, w których jednostka jest większościowym udziałowcem.

Wpływający na wynik finansowy podatek dochodowy za dany okres sprawozdawczy dotyczy obciążeń z tytułu podatku dochodowego od osób prawnych oraz podatku odroczonego. Podatek odroczonego w rachunku zysków i strat stanowi różnicę pomiędzy stanem rezerw i aktywów z tytułu podatku odroczonego na koniec i początek okresu sprawozdawczego.

#### 4. Kwartałne skrócone skonsolidowane sprawozdanie finansowe.

Skonsolidowany bilans	2022	2021
Aktywa	wg stanu na dzień 30.06.2022	wg stanu na dzień 30.06.2021
<b>A. Aktywa trwałe</b>	<b>6 714 056,65</b>	<b>6 943 126,52</b>
I. Wartości niematerialne i prawne	3 123 790,24	3 711 207,65
1. Koszty zakończonych prac rozwojowych	-	-
2. Wartość firmy	-	-
3. Inne wartości niematerialne i prawne	3 123 790,24	3 711 207,65
4. Zaliczki na wartości niematerialne i prawne	-	-
II. Wartość firmy jednostek podporządkowanych	-	-
1. Wartość firmy - jednostki zależne	-	-
2. Wartość firmy - jednostki współzależne	-	-
III. Rzeczowe aktywa trwałe	2 971 193,07	2 273 521,54
1. Środki trwałe	2 971 193,07	2 258 887,39
2. Środki trwałe w budowie	-	-
3. Zaliczki na środki trwałe w budowie	-	14 634,15
IV. Należności długoterminowe	89 650,00	76 070,00
1. Od jednostek powiązanych	-	-
2. Od pozostałych jednostek	89 650,00	76 070,00
V. Inwestycje długoterminowe	-	-
1. Nieruchomości	-	-
2. Wartości niematerialne i prawne	-	-
3. Długoterminowe aktywa finansowe	-	-
4. Inne inwestycje długoterminowe	-	-
VI. Długoterminowe rozliczenia międzyokresowe	529 423,34	882 327,33
1. Aktywa z tytułu odroczonego podatku dochodowego	529 423,34	882 327,33
2. Inne rozliczenie międzyokresowe	-	-
<b>B. Aktywa obrotowe</b>	<b>33 155 514,04</b>	<b>28 412 794,47</b>
I. Zapasy	11 893 162,86	6 779 904,32
1. Materiały	1 313 270,10	1 737 298,12
2. Półprodukty i produkty w toku	-	-
3. Produkty gotowe	-	-
4. Towary	10 577 725,64	5 033 731,87
5. Zaliczki na dostawy	2 167,12	8 874,33
II. Należności krótkoterminowe	16 586 413,65	12 750 623,96
1. Należności od jednostek powiązanych	-	-
2. Należności od pozostałych jednostek, w których jednostka posiada zaangażowanie w kapitale	-	-
3. Należności od pozostałych jednostek	16 586 413,65	12 750 623,96
III. Inwestycje krótkoterminowe	4 491 527,81	8 737 104,26
1. Krótkoterminowe aktywa finansowe	4 491 527,81	8 737 104,26
2. Inne inwestycje krótkoterminowe	-	-
IV. Krótkoterminowe rozliczenia międzyokresowe	184 409,72	145 161,93
<b>C. Należne wpłaty na kapitał podstawowy</b>	-	-
<b>D. Udziały (akcje) własne</b>	-	-
<b>Aktywa razem</b>	<b>39 869 570,69</b>	<b>35 355 920,99</b>

Pasywa	wg stanu na dzień 30.06.2022	wg stanu na dzień 30.06.2021
<b>A. Kapitał (fundusz) własny</b>	<b>15 043 241,98</b>	<b>12 285 184,80</b>
I. Kapitał (fundusz) podstawowy	1 589 100,00	1 589 100,00
II. Kapitał (fundusz) zapasowy, w tym: - nadwyżka wartości sprzedaży /emisyjnej nad wartością nominalną udziałów (akcji)	10 985 811,04	9 270 984,58
	4 945 100,00	4 945 100,00
III. Kapitał (fundusz) z aktualizacji wyceny	-	-
IV. Pozostałe kapitały (fundusze) rezerwowe	-	-
V. Różnice kursowe z przeliczenia	467 198,13	495 464,60
VI. Zysk (strata) z lat ubiegłych	- 2 582 682,51	- 1 581 729,69
VII. Zysk (strata) netto	4 583 815,32	2 511 365,31
VIII. Odpisy z zysku netto w ciągu roku obrotowego (wielkość ujemna)	-	-
<b>B. Kapitał mniejszości</b>	-	-
<b>C. Ujemna wartość firmy jednostek podporządkowanych</b>	-	-
I. Ujemna wartość firmy - jednostki zależne	-	-
II. Ujemna wartość firmy - jednostki współzależne	-	-
<b>D. Zobowiązania i rezerwy na zobowiązania</b>	<b>24 826 328,71</b>	<b>23 070 736,19</b>
I. Rezerwy na zobowiązania	843 783,44	1 023 462,27
1. Rezerwa z tytułu odroczonego podatku dochodowego	677 969,44	795 655,27
2. Rezerwa na świadczenia emerytalne i podobne	165 814,00	227 807,00
3. Pozostałe rezerwy	-	-
II. Zobowiązania długoterminowe	1 983 953,30	2 061 194,51
1. Zobowiązania wobec jednostek powiązanych	-	-
2. Zobowiązania wobec jednostek, w których jednostka posiada zaangażowanie w kapitale	-	-
3. Zobowiązania wobec pozostałych jednostek	1 983 953,30	2 061 194,51
III. Zobowiązania krótkoterminowe	20 095 564,98	17 541 598,14
1. Zobowiązania wobec jednostek powiązanych	-	-
2. Zobowiązania wobec jednostek, w których jednostka posiada zaangażowanie w kapitale	-	-
3. Zobowiązania wobec pozostałych jednostek	20 080 593,49	17 526 194,65
4. Fundusze specjalne	14 971,49	15 403,49
IV. Rozliczenia międzyokresowe	1 903 026,99	2 444 481,27
1. Ujemna wartość firmy	-	-
2. Inne rozliczenie międzyokresowe	1 903 026,99	2 444 481,27
<b>Pasywa razem</b>	<b>39 869 570,69</b>	<b>35 355 920,99</b>

Skonsolidowany rachunek zysków i strat	2022		2021	
	II kwartał	narastająco 2 kwartały	II kwartał	narastająco 2 kwartały
<b>A. Przychody netto ze sprzedaży i zrównane z nimi w tym:</b>	<b>55 568 611,21</b>	<b>106 049 892,12</b>	<b>41 867 138,61</b>	<b>86 034 466,88</b>
- od jednostek powiązanych nieobjętych metodą konsolidacji pełnej	-	-	-	-
I. Przychody netto ze sprzedaży produktów	9 623 430,51	18 831 678,39	12 110 391,91	24 966 874,02
II. Zmiana stanu produktów	-	-	-	-
III. Koszt wytworzenia produktów na własne potrzeby jednostki	-	-	-	-
IV. Przychody netto ze sprzedaży towarów i materiałów	45 945 180,70	87 218 213,73	29 756 746,70	61 067 592,86
<b>B. Koszty działalności operacyjnej</b>	<b>52 399 156,42</b>	<b>100 355 434,03</b>	<b>41 395 197,56</b>	<b>84 879 398,92</b>
I. Amortyzacja	309 795,27	615 782,80	318 322,40	625 473,05
II. Zużycie materiałów i energii	4 624 640,21	8 714 127,07	6 129 965,92	12 309 165,87
III. Usługi obce	2 183 179,66	4 073 771,06	2 080 982,77	4 427 471,51
IV. Podatki i opłaty	134 872,17	277 843,79	95 761,25	181 258,37
V. Wynagrodzenia	4 732 046,90	9 691 705,40	4 851 777,27	9 690 519,33
VI. Ubezpieczenia społeczne i inne świadczenia, w tym:	852 537,55	1 740 613,61	941 399,95	1 809 433,92
- emerytalne	399 940,27	822 041,26	410 504,22	832 520,37
VII. Pozostałe koszty rodzajowe	149 391,02	245 353,73	100 926,27	178 875,03
VIII. Wartość sprzedanych towarów i materiałów	39 412 693,64	74 996 236,57	26 876 061,73	55 657 201,84
<b>C. Zysk(strata) na sprzedaży (A-B)</b>	<b>3 169 454,79</b>	<b>5 694 458,09</b>	<b>471 941,05</b>	<b>1 155 067,96</b>
D. Pozostałe przychody operacyjne	127 544,67	344 206,42	1 833 576,21	1 985 379,66
I. Zysk z tytułu rozchodu niefinansowych aktywów trwałych	52 000,00	52 000,00	37 398,37	117 967,48
II. Dotacje	-	-	-	-
III. Aktualizacja wartości aktywów niefinansowych	-	-	-	-
IV. Inne przychody operacyjne	75 544,67	292 206,42	1 796 177,84	1 867 412,18
E. Pozostałe koszty operacyjne	- 37 193,79	24 471,65	98 706,97	153 669,71
I. Strata z tytułu rozchodu niefinansowych aktywów trwałych	-	-	-	-
II. Aktualizacja wartości aktywów niefinansowych	- 8 000,00	-	-	-
III. Inne koszty operacyjne	- 29 193,79	24 471,65	98 706,97	153 669,71
<b>F. Zysk(strata) z działalności operacyjnej (C+D-E)</b>	<b>3 334 193,25</b>	<b>6 014 192,86</b>	<b>2 206 810,29</b>	<b>2 986 777,91</b>
G. Przychody finansowe	- 100 956,95	29 560,98	39 202,33	39 230,90
I. Dywidendy i udziały w zyskach	-	-	-	-
II. Odsetki	70,62	135,26	16,76	45,33
III. Zysk z tytułu rozchodu aktywów finansowych	-	-	-	-
IV. Aktualizacja wartości aktywów finansowych	-	-	-	-
V. Inne	- 101 027,57	29 425,72	39 185,57	39 185,57
H. Koszty finansowe	167 672,68	319 614,74	- 47 640,88	128 657,13
I. Odsetki	141 390,24	224 040,28	42 402,22	81 250,04
II. Strata z tytułu rozchodu aktywów finansowych	-	-	-	-
III. Aktualizacja wartości aktywów finansowych	-	-	-	-
IV. Inne	26 282,44	95 574,46	- 90 043,10	47 407,09
I. Zysk(strata) na sprzedaży całości lub części udziałów jednostek podporządkowanych	-	-	-	-
<b>J. Zysk(strata) z działalności gospodarczej (F+G-H+/-I)</b>	<b>3 065 563,62</b>	<b>5 724 139,10</b>	<b>2 293 653,50</b>	<b>2 897 351,68</b>
K. Odpis wartości firmy	-	-	-	-
I. Odpis wartości firmy - jednostki zależne	-	-	-	-



II. Odpis wartości firmy - jednostki współzależne	-	-	-	-
L. Odpis ujemnej wartości firmy	-	-	-	-
I. Odpis ujemnej wartości firmy - jednostki zależne	-	-	-	-
II. Odpis ujemnej wartości firmy - jednostki współzależne	-	-	-	-
M. Zysk(strata) z udziałów w jednostkach podporządkowanych wycenianych metodą praw własności	-	-	-	-
<b>O. Zysk(strata) brutto (J-K-L+/-M)</b>	<b>3 065 563,62</b>	<b>5 724 139,10</b>	<b>2 293 653,50</b>	<b>2 897 351,68</b>
P. Podatek dochodowy	594 589,35	1 140 323,78	239 256,45	385 986,37
Q. Pozostałe obowiązkowe zmniejszenia zysku (zwiększenia straty)	-	-	-	-
R. Zyski (straty) mniejszości	-	-	-	-
<b>S. Zysk (strata) netto (N-O-P+/-R)</b>	<b>2 470 974,27</b>	<b>4 583 815,32</b>	<b>2 054 397,05</b>	<b>2 511 365,31</b>

Skonsolidowane zestawienie zmian w kapitale (funduszu) własnym	2022		2021	
	II kwartał	narastająco 2 kwartały	II kwartał	narastająco 2 kwartały
I. Kapitał (fundusz) własny na początek okresu (BO)	16 225 400,05	14 088 558,45	13 394 637,78	12 924 933,27
- korekty błędów	-	-	-	-
I.a. Kapitał (fundusz) własny na początek okresu (BO), po korektach	16 225 400,05	14 088 558,45	13 394 637,78	12 924 933,27
błędów	-	-	-	-
1. Kapitał (fundusz) podstawowy na początek okresu	1 589 100,00	1 589 100,00	1 589 100,00	1 589 100,00
1.1. Zmiany kapitału (funduszu) podstawowego	-	-	-	-
1.2. Kapitał (fundusz) podstawowy na koniec okresu	1 589 100,00	1 589 100,00	1 589 100,00	1 589 100,00
4. Kapitał (fundusz) zapasowy na początek okresu	9 273 238,97	9 270 984,58	8 127 604,64	8 127 595,19
4.1. Zmiany kapitału (funduszu) zapasowego	1 712 572,07	1 714 826,46	1 143 379,94	1 143 389,39
4.2. Stan kapitału (funduszu) zapasowy na koniec okresu	10 985 811,04	10 985 811,04	9 270 984,58	9 270 984,58
5. Kapitał (fundusz) z aktualizacji wyceny na początek okresu	-	-	-	-
5.1. Zmiany kapitału (funduszu) z aktualizacji wyceny	-	-	-	-
5.2. Stan kapitału (funduszu) z aktualizacji wyceny na koniec okresu	-	-	-	-
6. Pozostałe kapitały (fundusze) rezerwowe na początek okresu	-	-	2 000 000,00	2 000 000,00
6.1. Zmiany pozostałych kapitałów (funduszy) rezerwowych	-	-	-2 000 000,00	-2 000 000,00
6.2. Kapitał rezerwowy na koniec okresu	-	-	-	-
7. Różnice kursowe z przeliczenia	467 198,13	467 198,13	495 464,60	495 464,60
8. Zysk (strata) z lat ubiegłych na początek okresu	2 784 819,56	- 1 581 729,69	739 840,25	- 2 501 915,62
8.1. Zysk z lat ubiegłych na początek okresu	2 784 819,56	-	739 840,25	1 840 694,10
8.2. Zysk z lat ubiegłych na początek okresu, po korektach	2 784 819,56	-	739 840,25	1 840 694,10
8.3. Zysk z lat ubiegłych na koniec okresu	-	-	-	-
8.4. Strata z lat ubiegłych na początek okresu	-	1 581 729,69	-	4 342 609,72

8.5. Strata z lat ubiegłych na początek okresu, po korektach	-	1 581 729,69	-	4 342 609,72
8.6. Strata z lat ubiegłych na koniec okresu	2 582 682,51	2 582 682,51	1 581 729,69	1 581 729,69
8.7. Zysk (strata) z lat ubiegłych na koniec okresu	- 2 582 682,51	- 2 582 682,51	- 1 581 729,69	- 1 581 729,69
9. Wynik netto	2 470 974,27	4 583 815,32	2 054 397,05	2 511 365,31
a) zysk (strata) netto	2 470 974,27	4 583 815,32	2 054 397,05	2 511 365,31
II. Kapitał (fundusz) własny na koniec okresu (BZ)	15 043 241,98	15 043 241,98	12 285 184,80	12 285 184,80
III. Kapitał (fundusz) własny po uwzględnieniu proponowanego podziału zysku (pokrycia straty)	15 043 241,98	15 043 241,98	12 285 184,80	12 285 184,80

Skonsolidowany rachunek przepływów pieniężnych	2022		2021	
	II kwartał	narastająco 2 kwartały	II kwartał	narastająco 2 kwartały
	<b>A. Przepływy środków pieniężnych z działalności operacyjnej</b>			
I. Zysk (netto)	2 470 974,27	4 583 815,32	2 054 397,05	2 511 365,31
II. Korekty razem	- 1 693 734,04	- 11 776 182,89	- 2 674 572,57	- 2 823 087,50
1. Zyski (straty) mniejszości	-	-	-	-
2. Zysk (strata) z udziałów (akcji) w jednostkach wycenianych metodą praw własności	-	-	-	-
3. Amortyzacja	309 795,27	615 782,80	318 322,40	625 473,05
4. Odpisy wartości firmy	-	-	-	-
5. Odpisy ujemnej wartości firmy	-	-	-	-
6. Zyski (straty) z tytułu różnic kursowych	-	-	-	-
7. Odsetki i udziały w zyskach (dywidendy)	55 380,80	348 347,95	23 877,86	42 870,78
8. Zysk (strata) z działalności inwestycyjnej	- 52 000,00	- 52 000,00	- 37 398,37	- 118 067,74
9. Zmiana stanu rezerw	- 33 246,76	- 64 954,48	- 31 086,11	- 92,22
10. Zmiana stanu zapasów	71 215,23	- 2 654 103,25	214 509,93	- 1 398 748,45
11. Zmiana stanu należności	- 5 869 941,03	- 1 879 792,33	3 729 911,18	169 720,94
12. Zmiana stanu zobowiązań krótkoterminowych, z wyjątkiem pożyczek i kredytów	3 805 546,69	- 8 346 247,60	- 6 845 709,89	- 1 836 329,83
13. Zmiana stanu rozliczeń międzyokresowych	141 515,95	656 673,01	1 561 150,45	1 287 499,71
14. Inne korekty z działalności operacyjnej	- 122 000,19	- 399 888,99	- 1 608 150,02	- 1 595 413,74
III. Przepływy pieniężne netto z działalności operacyjnej (I+/-II)	777 240,23	- 7 192 367,57	- 620 175,52	- 311 722,19
<b>B. Przepływy środków pieniężnych z działalności inwestycyjnej</b>				
I. Wpływy	52 000,00	52 000,00	37 398,37	117 967,48
1. Zbycie wartości niematerialnych i prawnych i rzeczowych aktywów trwałych	52 000,00	52 000,00	37 398,37	117 967,48
2. Zbycie inwestycji w nieruchomości oraz wartości niematerialne i prawne	-	-	-	-
3. Z aktywów finansowych	-	-	-	-
4. Inne wpływy inwestycyjne	-	-	-	-
II. Wydatki	38 481,49	187 133,27	52 726,31	111 039,22
1. Nabycie wartości niematerialnych i prawnych i rzeczowych aktywów trwałych	38 481,49	187 133,27	52 726,31	111 039,22
2. Inwestycje w nieruchomości oraz wartości niematerialne i prawne	-	-	-	-
3. Na aktywa finansowe	-	-	-	-

4. Dywidendy i inne udziały w zyskach wypłacone	-	-	-	-
udziałowcom (akcjonariuszom) mniejszościowym	-	-	-	-
5. Inne wydatki inwestycyjne	-	-	-	-
III. Przepływy pieniężne netto z działalności inwestycyjnej (I-II)	13 518,51	- 135 133,27	- 15 327,94	6 928,26
<b>C. Przepływy środków pieniężnych z działalności finansowej</b>	-	-	-	-
I. Wpływy	-	-	-	-
1. Wpływy netto z wydania udziałów (emisji akcji) i innych instrumentów kapitałowych oraz dopłat do kapitału	-	-	-	-
2. Kredyty i pożyczki	-	-	-	-
3. Emisja dłużnych papierów wartościowych	-	-	-	-
4. Inne wpływy finansowe	-	-	-	-
II. Wydatki	4 033 208,27	4 635 103,35	121 435,68	229 426,57
1. Nabycie udziałów (akcji) własnych	-	-	-	-
2. Dywidenda i inne wypłaty na rzecz właścicieli	3 654 930,00	3 654 930,00	-	-
3. Inne niż wypłaty na rzecz właścicieli wydatki z tytułu podziału zysku	-	-	-	-
4. Spłaty kredytów i pożyczek	202 812,51	405 625,02	-	-
5. Wykup dłużnych papierów wartościowych	-	-	-	-
6. Z tytułu innych zobowiązań finansowych	-	-	-	-
7. Płatności zobowiązań z tytułu umów leasingu finansowego	120 084,96	226 200,38	97 557,82	186 555,79
8. Odsetki	55 380,80	348 347,95	23 877,86	42 870,78
9. Inne wydatki finansowe	-	-	-	-
III. Przepływy pieniężne netto z działalności finansowej (I-II)	- 4 033 208,27	- 4 635 103,35	- 121 435,68	- 229 426,57
<b>D. Przepływy pieniężne netto razem (A.III+/- +/- B.III +/- C.III)</b>	<b>- 3 242 449,53</b>	<b>- 11 962 604,19</b>	<b>- 756 939,14</b>	<b>- 534 220,50</b>
E. Bilansowa zmiana stanu środków pieniężnych, w tym:	- 3 242 449,53	- 11 962 604,19	- 756 939,14	- 534 220,50
- zmiana stanu środków pieniężnych z tytułu różnic kursowych	-	665,05	- 6 250,91	- 6 471,78
<b>F. Środki pieniężne na początek okresu</b>	<b>7 733 977,34</b>	<b>16 454 132,00</b>	<b>9 494 043,40</b>	<b>9 271 324,76</b>
<b>G. Środki pieniężne na koniec okresu (F +/- D), w tym:</b>	<b>4 491 527,81</b>	<b>4 491 527,81</b>	<b>8 737 104,26</b>	<b>8 737 104,26</b>
- o ograniczonej możliwości dysponowania	488 553,62	488 553,62	1 384 093,55	1 384 093,55

## 5. Komentarz Emitenta na temat okoliczności i zdarzeń istotnie wpływających na działalność Emitenta i Grupy Kapitałowej, ich sytuację finansową i wyniki osiągnięte w danym kwartale, w tym kwartalne skrócone sprawozdanie finansowe jednostki dominującej

### 5.1. Wprowadzenie.

Na wielkość przychodów Grupy Kapitałowej Cyfrowe Centrum Serwisowe S.A. dominujący wpływ miała działalność Cyfrowego Centrum Serwisowego S.A. (jednostki dominującej). Istotny udział w przychodach i osiągniętych wynikach miała również działalność spółki zależnej Fresh Mobile Concepts sp. z o.o. Poza działalnością spółki Fresh Mobile Concepts sp. z o.o., w drugim kwartale 2022 roku, skala działalności pozostałych spółek zależnych nie wpłynęła w sposób znaczący na przychody całej Grupy.

### 5.2. Grupa Kapitałowa – wyniki skonsolidowane.

W drugim kwartale 2022 roku wartość skonsolidowanych przychodów netto ze sprzedaży Grupy Kapitałowej wyniosła 55 568 611,20 złotych i była wyższa w porównaniu do drugiego kwartału 2021 roku gdzie wartość ta wyniosła 41 867 138,61 złotych.



W konsekwencji zdarzeń opisanych w niniejszym raporcie osiągnięty zysk na sprzedaży był znacząco lepszy niż w drugim kwartale roku ubiegłego wyniósł bowiem 3 169 454,79 złote, podczas gdy w drugim kwartale 2021 roku zysk na sprzedaży był na poziomie 471 941,05 złotych.

W konsekwencji, zysk netto Grupy Kapitałowej za drugi kwartał 2022 roku wyniósł 2 470 974,27 złote, podczas gdy w drugim kwartale roku 2021 Grupa Kapitałowa odnotowała zysk netto w wysokości tylko 2 054 397,05 złotych.

W pierwszym półroczu 2022 roku wartość skonsolidowanych przychodów netto ze sprzedaży Grupy Kapitałowej przekroczyła poziom 106 milionów złotych, podczas gdy w pierwszym półroczu roku poprzedniego Grupa Kapitałowa nieznacznie przekroczyła poziom 86 milionów złotych.

W konsekwencji, zysk netto Grupy Kapitałowej za pierwsze półrocze 2022 roku wyniósł 4 583 815,32 złotych, podczas gdy w pierwszym półroczu roku 2021 Grupa Kapitałowa odnotowała zysk netto w wysokości 2 511 365,31 złotych.

Niemniej jednak, aby uzyskać porównywalność danych, koniecznym jest wskazanie, że w wartości uzyskanego w drugim kwartale roku 2021 zysku z działalności operacyjnej i zysku netto zawarta jest wartość zwolnienia z obowiązku zwrotu Subwencji Finansowej otrzymanej z Polskiego Funduszu Rozwoju S.A. z siedzibą w Warszawie, w kwocie 1 622 500 złotych. (Raport bieżący nr 12/2021 z dnia 14 czerwca 2021 roku).

### **5.3. Jednostka dominująca - Cyfrowe Centrum Serwisowe S.A.**

Przedmiotem działalności spółki Cyfrowe Centrum Serwisowe S.A. określonym w statucie jest: naprawa i konserwacja sprzętu (tele)komunikacyjnego; naprawa i konserwacja elektronicznego sprzętu powszechnego użytku; naprawa i konserwacja urządzeń elektronicznych i optycznych; naprawa i konserwacja komputerów i urządzeń peryferyjnych; naprawa pozostałych artykułów użytku osobistego i domowego; instalowanie maszyn przemysłowych, sprzętu i wyposażenia; sprzedaż hurtowa sprzętu elektronicznego i telekomunikacyjnego oraz części do niego; sprzedaż hurtowa niewyspecjalizowana; sprzedaż detaliczna sprzętu telekomunikacyjnego prowadzona w wyspecjalizowanych sklepach; sprzedaż detaliczna pozostałych nowych wyrobów prowadzona w wyspecjalizowanych sklepach; sprzedaż detaliczna prowadzona przez domy sprzedaży wysyłkowej lub internet; pozostała sprzedaż detaliczna prowadzona poza siecią sklepową, straganami i targowiskami; działalność centrów telefonicznych (call center); działalność agentów specjalizujących się w sprzedaży pozostałych określonych towarów; działalność firm centralnych (head offices) i holdingów, z wyłączeniem holdingów finansowych; pozostałe doradztwo w zakresie prowadzenia działalności gospodarczej i zarządzania; pozostała działalność wspomagająca prowadzenie działalności gospodarczej, gdzie indziej niesklasyfikowana; działalność agencji reklamowych; pozostała działalność profesjonalna, naukowa i techniczna, gdzie indziej niesklasyfikowana; pozostałe pozaszkolne formy edukacji, gdzie indziej niesklasyfikowane; pozostała działalność usługowa gdzie indziej niesklasyfikowana; działalność związana z administracyjną obsługą biur, włączając działalność wspomagającą; działalność pozostałych agencji transportowych.

**Kwartalne skrócone sprawozdanie finansowe jednostki dominującej.**

Bilans	2022	2021
Aktywa	wg stanu na dzień 30.06.2022	wg stanu na dzień 30.06.2021
<b>A. Aktywa trwałe</b>	<b>8 355 679,96</b>	<b>8 843 250,39</b>
I. Wartości niematerialne i prawne	3 123 790,24	3 711 203,13
1. Koszty zakończonych prac rozwojowych	-	-
2. Wartość firmy	-	-
3. Inne wartości niematerialne i prawne	3 123 790,24	3 711 203,13
4. Zaliczki na wartości niematerialne i prawne	-	-
II. Wartość firmy jednostek podporządkowanych	-	-
1. Wartość firmy - jednostki zależne	-	-
2. Wartość firmy - jednostki współzależne	-	-
III. Rzeczowe aktywa trwałe	2 948 536,21	2 264 882,29
1. Środki trwałe	2 948 536,21	2 250 248,14
2. Środki trwałe w budowie	-	-
3. Zaliczki na środki trwałe w budowie	-	14 634,15
IV. Należności długoterminowe	89 650,00	76 070,00
1. Od jednostek powiązanych	-	-
2. Od pozostałych jednostek	89 650,00	76 070,00
V. Inwestycje długoterminowe	1 203 642,96	1 417 520,96
1. Nieruchomości	-	-
2. Wartości niematerialne i prawne	-	-
3. Długoterminowe aktywa finansowe	1 203 642,96	1 417 520,96
4. Inne inwestycje długoterminowe	-	-
VI. Długoterminowe rozliczenia międzyokresowe	990 060,55	1 373 574,01
1. Aktywa z tytułu odroczonego podatku dochodowego	990 060,55	1 373 574,01
2. Inne rozliczenie międzyokresowe	-	-
<b>B. Aktywa obrotowe</b>	<b>29 565 951,94</b>	<b>26 757 176,91</b>
I. Zapasy	11 788 849,51	6 642 322,70
1. Materiały	1 313 270,10	1 711 805,33
2. Półprodukty i produkty w toku	-	-
3. Produkty gotowe	-	-
4. Towary	10 475 579,41	4 930 517,37
5. Zaliczki na dostawy	-	-
II. Należności krótkoterminowe	13 601 200,25	13 212 352,17
1. Należności od jednostek powiązanych	903 271,46	2 010 280,50
2. Należności od pozostałych jednostek, w których jednostka posiada zaangażowanie w kapitale	-	-
3. Należności od pozostałych jednostek	12 697 928,79	11 202 071,67
III. Inwestycje krótkoterminowe	3 996 054,72	6 759 399,51
1. Krótkoterminowe aktywa finansowe	3 996 054,72	6 759 399,51
2. Inne inwestycje krótkoterminowe	-	-
IV. Krótkoterminowe rozliczenia międzyokresowe	179 847,46	143 102,53
<b>C. Należne wpłaty na kapitał podstawowy</b>	-	-
<b>D. Udziały (akcje) własne</b>	-	-
<b>Aktywa razem</b>	<b>37 921 631,90</b>	<b>35 600 427,30</b>

Pasywa	wg stanu na dzień 30.06.2022	wg stanu na dzień 30.06.2021
<b>A. Kapitał (fundusz) własny</b>	<b>15 514 814,02</b>	<b>14 167 705,39</b>
I. Kapitał (fundusz) podstawowy	1 589 100,00	1 589 100,00
II. Kapitał (fundusz) zapasowy, w tym: - nadwyżka wartości sprzedaży /emisyjnej nad wartością nominalną udziałów (akcji)	10 976 072,82	9 263 500,75
III. Kapitał (fundusz) z aktualizacji wyceny	4 945 100,00	4 945 101,00
IV. Pozostałe kapitały (fundusze) rezerwowe	-	-
V. Zysk (strata) z lat ubiegłych	-	-
VI. Zysk (strata) netto	2 949 641,20	3 315 104,64
VII. Odpisy z zysku netto w ciągu roku obrotowego (wielkość ujemna)	-	-
<b>B. Zobowiązania i rezerwy na zobowiązania</b>	<b>22 406 817,88</b>	<b>21 432 721,91</b>
I. Rezerwy na zobowiązania	830 506,44	1 009 920,27
1. Rezerwa z tytułu odroczonego podatku dochodowego	677 969,44	795 655,27
2. Rezerwa na świadczenia emerytalne i podobne	152 537,00	214 265,00
3. Pozostałe rezerwy	-	-
II. Zobowiązania długoterminowe	1 576 892,50	2 061 194,51
1. Zobowiązania wobec jednostek powiązanych	-	-
2. Zobowiązania wobec jednostek, w których jednostka posiada zaangażowanie w kapitale	-	-
3. Zobowiązania wobec pozostałych jednostek	1 576 892,50	2 061 194,51
III. Zobowiązania krótkoterminowe	19 389 074,37	17 446 034,07
1. Zobowiązania wobec jednostek powiązanych	1 599,00	40 596,14
2. Zobowiązania wobec jednostek, w których jednostka posiada zaangażowanie w kapitale	-	-
3. Zobowiązania wobec pozostałych jednostek	19 372 503,88	17 390 034,44
4. Fundusze specjalne	14 971,49	15 403,49
IV. Rozliczenia międzyokresowe	610 344,57	915 573,06
1. Ujemna wartość firmy	-	-
2. Inne rozliczenie międzyokresowe	610 344,57	915 573,06
<b>Pasywa razem</b>	<b>37 921 631,90</b>	<b>35 600 427,30</b>

Rachunek zysków i strat	2022		2021	
	II kwartał	narastająco 2 kwartały	II kwartał	narastająco 2 kwartały
<b>A. Przychody netto ze sprzedaży i zrównane z nimi w tym:</b>	<b>53 379 207,22</b>	<b>102 113 358,76</b>	<b>41 563 168,75</b>	<b>85 450 509,47</b>
- od jednostek powiązanych	25 679 108,16	51 811 983,58	11 320 610,41	22 554 763,47
I. Przychody netto ze sprzedaży produktów	9 654 548,51	18 876 557,39	12 115 705,27	24 978 874,02
II. Zmiana stanu produktów	-	-	-	-
III. Koszt wytworzenia produktów na własne potrzeby jednostki	-	-	-	-
IV. Przychody netto ze sprzedaży towarów i materiałów	43 724 658,71	83 236 801,37	29 447 463,48	60 471 635,45
<b>B. Koszty działalności operacyjnej</b>	<b>51 820 314,05</b>	<b>99 322 929,59</b>	<b>41 087 231,44</b>	<b>84 328 612,61</b>
I. Amortyzacja	309 060,27	614 511,55	318 322,40	625 473,05
II. Zużycie materiałów i energii	4 624 100,21	8 713 587,07	6 117 254,59	12 286 358,72
III. Usługi obce	1 921 756,93	3 559 783,79	2 054 587,64	4 394 294,96
IV. Podatki i opłaty, w tym: - podatek akcyzowy	93 913,75	196 125,87	95 761,25	181 216,37
	-	-	-	-

V. Wynagrodzenia	4 533 817,11	9 301 186,15	4 646 505,37	9 262 925,19
VI. Ubezpieczenia społeczne i inne świadczenia, w tym:	834 461,76	1 705 351,69	923 494,14	1 773 690,34
- emerytalne	392 356,75	806 874,22	407 683,65	817 968,21
VII. Pozostałe koszty rodzajowe	130 554,87	223 671,59	96 019,11	173 148,70
VIII. Wartość sprzedanych towarów i materiałów	39 372 649,15	75 008 711,88	26 835 286,94	55 631 505,28
<b>C. Zysk(strata) na sprzedaży (A-B)</b>	<b>1 558 893,17</b>	<b>2 790 429,17</b>	<b>475 937,31</b>	<b>1 121 896,86</b>
D. Pozostałe przychody operacyjne	127 543,24	343 413,50	1 833 574,59	1 985 375,10
I. Zysk z tytułu rozchodu niefinansowych aktywów trwałych	52 000,00	52 000,00	37 398,37	117 967,48
II. Dotacje	-	-	-	-
III. Aktualizacja wartości aktywów niefinansowych	-	-	-	-
IV. Inne przychody operacyjne	75 543,24	291 413,50	1 796 176,22	1 867 407,62
E. Pozostałe koszty operacyjne	-9 063,82	93 135,16	98 706,40	153 450,81
I. Strata z tytułu rozchodu niefinansowych aktywów trwałych	-	-	-	-
II. Aktualizacja wartości aktywów niefinansowych	- 8 000,00	-	-	-
III. Inne koszty operacyjne	- 1 063,82	93 135,16	98 706,40	153 450,81
<b>F. Zysk(strata) z działalności operacyjnej (C+D-E)</b>	<b>1 695 500,23</b>	<b>3 040 707,51</b>	<b>2 210 805,50</b>	<b>2 953 821,15</b>
G. Przychody finansowe	- 59 540,10	814 837,86	67 409,51	866 792,11
I. Dywidendy i udziały w zyskach	-	798 000,00	10,00	797 110,00
II. Odsetki, w tym:	2 996,02	5 582,50	2 236,45	4 519,05
- od jednostek powiązanych	2 925,40	5 459,24	2 219,69	4 473,72
III. Zysk z tytułu rozchodu aktywów finansowych	-	-	-	-
IV. Aktualizacja wartości aktywów finansowych	-	-	-	-
V. Inne	- 62 536,12	11 255,36	65 163,06	65 163,06
H. Koszty finansowe	178 945,13	331 508,39	- 34 078,44	132 305,25
I. Odsetki, w tym:	141 390,24	224 028,28	42 402,22	80 896,04
- dla jednostek powiązanych	-	-	-	-
II. Strata z tytułu rozchodu aktywów finansowych	-	-	-	-
III. Aktualizacja wartości aktywów finansowych	2 044,32	4 062,58	1 983,33	4 002,12
IV. Inne	35 510,57	103 417,53	- 78 463,99	47 407,09
<b>I. Zysk(strata) brutto (F+G-H)</b>	<b>1 457 015,00</b>	<b>3 524 036,98</b>	<b>2 312 293,45</b>	<b>3 688 308,01</b>
J. Podatek dochodowy	304 347,35	574 395,78	238 613,45	373 203,37
K. Pozostałe obowiązkowe zmniejszenia zysku (zwiększenia straty)	-	-	-	-
<b>S. Zysk (strata) netto (I-J-K)</b>	<b>1 152 667,65</b>	<b>2 949 641,20</b>	<b>2 073 680,00</b>	<b>3 315 104,64</b>

<b>EBITDA (Zysk z działalności operacyjnej + amortyzacja)</b>	<b>2 004 560,50</b>	<b>3 655 219,06</b>	<b>2 529 127,90</b>	<b>3 579 294,20</b>
Liczba akcji na koniec okresu (tys. sztuk)	15 891,00	15 891,00	15 891,00	15 891,00
Wartość księgowa na jedną akcję	0,98	0,98	0,89	0,89
Zysk na jedną akcję	0,07	0,19	0,13	0,21

Zestawienie zmian w kapitale (funduszu) własnym	2022		2021	
	II kwartał	narastająco 2 kwartały	II kwartał	narastająco 2 kwartały
	I. Kapitał (fundusz) własny na początek okresu (BO)	18 017 076,37	16 220 102,82	15 272 225,39
- korekty błędów	-	-	-	-
I.a. Kapitał (fundusz) własny na początek okresu (BO), po korektach błędów	18 017 076,37	16 220 102,82	15 272 225,39	14 030 800,75
1. Kapitał (fundusz) podstawowy na początek okresu	1 589 100,00	1 589 100,00	1 589 100,00	1 589 100,00
1.1. Zmiany kapitału (funduszu) podstawowego	-	-	-	-
1.2. Kapitał (fundusz) podstawowy na koniec okresu	1 589 100,00	1 589 100,00	1 589 100,00	1 589 100,00
2. Kapitał (fundusz) zapasowy na początek okresu	9 263 500,75	9 263 500,75	8 120 120,81	8 120 120,81
2.1. Zmiany kapitału (funduszu) zapasowego	1 712 572,07	1 712 572,07	1 143 379,94	1 143 379,94

2.2. Stan kapitału (funduszu) zapasowy na koniec okresu	10 976 072,82	10 976 072,82	9 263 500,75	9 263 500,75
3. Kapitał (fundusz) z aktualizacji wyceny na początek okresu -	-	-	-	-
zmiany przyjętych zasad rachunkowości	-	-	-	-
3.1. Zmiany kapitału (funduszu) z aktualizacji wyceny	-	-	-	-
3.2. Stan kapitału (funduszu) z aktualizacji wyceny na koniec okresu	-	-	-	-
4. Pozostałe kapitały (fundusze) rezerwowe na początek okresu	-	-	2 000 000,00	2 000 000,00
4.1. Zmiany pozostałych kapitałów (funduszy) rezerwowych	-	-	-2 000 000,00	-2 000 000,00
4.2. Pozostałe kapitały (fundusze) rezerwowe na koniec okresu	-	-	-	-
5. Zysk (strata) z lat ubiegłych na początek okresu	5 367 502,07	5 367 502,07	2 321 579,94	2 321 579,94
5.1. Zysk z lat ubiegłych na początek okresu	5 367 502,07	5 367 502,07	2 321 579,94	2 321 579,94
5.2. Zysk z lat ubiegłych na początek okresu, po korektach	5 367 502,07	5 367 502,07	2 321 579,94	2 321 579,94
5.3. Zysk z lat ubiegłych na koniec okresu	-	-	-	-
5.4. Strata z lat ubiegłych na początek okresu	-	-	-	-
5.5. Strata z lat ubiegłych na początek okresu, po korektach	-	-	-	-
5.6. Strata z lat ubiegłych na koniec okresu	-	-	-	-
5.7. Zysk (strata) z lat ubiegłych na koniec okresu	-	-	-	-
6. Wynik netto	1 152 667,65	2 949 641,20	2 073 680,00	3 315 104,64
a) zysk (strata) netto	1 152 667,65	2 949 641,20	2 073 680,00	3 315 104,64
II. Kapitał (fundusz) własny na koniec okresu (BZ)	15 514 814,02	15 514 814,02	14 167 705,39	14 167 705,39
III. Kapitał (fundusz) własny po uwzględnieniu proponowanego podziału zysku (pokrycia straty)	15 514 814,02	15 514 814,02	14 167 705,39	14 167 705,39

Rachunek przepływów pieniężnych	2022		2021	
	II kwartał	narastająco 2 kwartały	II kwartał	narastająco 2 kwartały
<b>A. Przepływy środków pieniężnych z działalności operacyjnej</b>				
I. Zysk (netto)	1 152 667,65	2 949 641,20	2 073 680,00	3 315 104,64
II. Korekty razem	1 321 356,68	- 11 191 458,25	- 4 437 569,87	- 5 215 975,13
1. Amortyzacja	309 060,27	614 511,55	318 322,40	625 473,05
2. Zyski (straty) z tytułu różnic kursowych	-	-	-	-
3. Odsetki i udziały w zyskach (dywidendy)	51 939,82	- 712 161,41	23 631,50	- 756 971,59
4. Zysk (strata) z działalności inwestycyjnej	- 49 955,68	- 47 937,42	- 37 398,37	- 116 048,91
5. Zmiana stanu rezerw	- 33 246,76	- 64 954,48	- 31 086,11	- 92,22
6. Zmiana stanu zapasów	32 000,78	- 2 638 397,94	171 157,20	- 1 421 901,32
7. Zmiana stanu należności	- 2 841 775,62	171 882,62	3 300 085,23	- 491 655,99
8. Zmiana stanu zobowiązań krótkoterminowych, z wyjątkiem pożyczek i kredytów	3 941 591,43	- 8 502 812,24	- 6 788 653,81	- 1 743 444,77
9. Zmiana stanu rozliczeń międzyokresowych	- 88 257,56	- 11 588,93	228 872,09	311 166,62
10. Inne korekty	-	-	- 1 622 500,00	- 1 622 500,00
III. Przepływy pieniężne netto z działalności operacyjnej (I+/-II)	2 474 024,33	- 8 241 817,05	- 2 363 889,87	- 1 900 870,49
<b>B. Przepływy środków pieniężnych z działalności inwestycyjnej</b>				
I. Wpływy	53 396,66	851 396,66	37 643,61	915 554,70
1. Zbycie wartości niematerialnych i prawnych i rzeczowych aktywów trwałych	52 000,00	52 000,00	37 398,37	117 967,48
2. Zbycie inwestycji w nieruchomości oraz wartości niematerialne i prawne	-	-	-	-
3. Z aktywów finansowych, w tym:	1 396,66	799 396,66	245,24	797 587,22
a) w jednostkach powiązanych	1 396,66	799 396,66	245,24	797 587,22



b) w pozostałych jednostkach	-	-	-	-
4. Inne wpływy inwestycyjne	-	-	-	-
II. Wydatki	30 531,49	179 183,24	52 979,05	111 223,57
1. Nabycie wartości niematerialnych i prawnych i rzeczowych aktywów trwałych	30 531,49	179 183,24	52 979,05	111 223,57
2. Inwestycje w nieruchomości oraz wartości niematerialne i prawne	-	-	-	-
3. Na aktywa finansowe, w tym:	-	-	-	-
a) w jednostkach powiązanych	-	-	-	-
b) w pozostałych jednostkach	-	-	-	-
4. Inne wydatki inwestycyjne	-	-	-	-
III. Przepływy pieniężne netto z działalności inwestycyjnej (I-II)	22 865,17	672 213,42	- 15 335,44	804 331,13
<b>C. Przepływy środków pieniężnych z działalności finansowej</b>	-	-	-	-
I. Wpływy	-	-	-	-
1. Wpływy netto z wydania udziałów (emisji akcji) i innych instrumentów kapitałowych oraz dopłat do kapitału	-	-	-	-
2. Kredyty i pożyczki	-	-	-	-
3. Emisja dłużnych papierów wartościowych	-	-	-	-
4. Inne wpływy finansowe	-	-	-	-
II. Wydatki	4 033 208,27	4 378 053,23	121 435,68	229 426,57
1. Nabycie udziałów (akcji) własnych	-	-	-	-
2. Dywidendy i inne wypłaty na rzecz właścicieli	3 654 930,00	3 654 930,00	-	-
3. Inne niż wypłaty na rzecz właścicieli wydatki z tytułu podziału zysku	-	-	-	-
4. Spłaty kredytów i pożyczek	202 812,51	405 625,02	-	-
5. Wykup dłużnych papierów wartościowych	-	-	-	-
6. Z tytułu innych zobowiązań finansowych	-	-	-	-
7. Płatności zobowiązań z tytułu umów leasingu finansowego	120 084,96	226 200,38	97 557,82	186 555,79
8. Odsetki	55 380,80	91 297,83	23 877,86	42 870,78
9. Inne wydatki finansowe	-	-	-	-
III. Przepływy pieniężne netto z działalności finansowej (I-II)	- 4 033 208,27	- 4 378 053,23	- 121 435,68	- 229 426,57
<b>D. Przepływy pieniężne netto razem (A.III+ +/- B.III +/- C.III)</b>	<b>- 1 536 318,77</b>	<b>- 11 947 656,86</b>	<b>- 2 500 660,99</b>	<b>- 1 325 965,93</b>
E. Bilansowa zmiana stanu środków pieniężnych, w tym:	- 1 536 318,77	- 11 947 656,86	- 2 500 660,99	- 1 325 965,93
- zmiana stanu środków pieniężnych z tytułu różnic kursowych	- 1 343,13	- 678,08	- 6 250,91	- 6 471,78
<b>F. Środki pieniężne na początek okresu</b>	<b>5 472 373,49</b>	<b>15 883 711,58</b>	<b>9 200 060,50</b>	<b>8 025 365,44</b>
<b>G. Środki pieniężne na koniec okresu (F +/- D), w tym:</b>	<b>3 936 054,72</b>	<b>3 936 054,72</b>	<b>6 699 399,51</b>	<b>6 699 399,51</b>
- o ograniczonej możliwości dysponowania	488 553,62	488 553,62	1 384 093,55	1 384 093,55

W drugim kwartale bieżącego roku przychody netto ze sprzedaży i zrównane z nimi wyniosły 53 379 207,22 złotych, podczas gdy w okresie drugiego kwartału 2021 przychody te wyniosły 41 563 168,75 złotych.

Przychody ze sprzedaży produktów były niższe w porównaniu do zeszłego roku i wyniosły 9 654 548,51 złotych, podczas gdy w drugim kwartale ubiegłego roku wartość ta wynosiła 12 115 705,27 złotych. Przychody netto ze sprzedaży towarów i materiałów wzrosły i wyniosły 43 724 658,71 złotych, podczas gdy rok wcześniej było to 29 447 463,48 złote.

W drugim kwartale roku 2022 jednostka dominująca odnotowała zysk na sprzedaży w wysokości 1 558 893,17 złote, podczas gdy w roku 2021 zysk na sprzedaży jednostki dominującej za drugi kwartał wyniósł 475 937,31 złotych.

Zysk z działalności operacyjnej osiągnięty został w wysokości 1 695 500,23 złotych, podczas gdy w tym samym okresie roku 2021 wyniósł on 2 210 805,50 złotych.

Aby uzyskać porównywalność danych na poziomie operacyjnym, koniecznym jest jednak wskazanie, że w wartości uzyskanego w drugim kwartale roku 2021 zysku z działalności operacyjnej zawarta jest wartość zwolnienia z obowiązku zwrotu Subwencji Finansowej otrzymanej z Polskiego Funduszu Rozwoju S.A. z siedzibą w Warszawie, w kwocie 1 622 500 złotych. (Raport bieżący nr 12/2021 z dnia 14 czerwca 2021 roku). Wartość ta rzutowała również na wysokość zysku netto Grupy kapitałowej i jednostki dominującej, w drugim kwartale 2021 roku.

Zysk netto w drugim kwartale 2022 roku wyniósł 1 152 667,65 złote, podczas gdy w drugim kwartale roku ubiegłego kształtował się na poziomie 2 073 680,00 złotych.

Wyniki jednostki dominującej osiągnięte w drugim kwartale bieżącego roku zgodne są z założeniami przyjętymi przez jednostkę dominującą na rok 2022. Jednostka ta konsekwentnie realizuje przyjętą strategię rozwoju działalności i poprawy efektywności działania, a w działalności jednostki brak jest elementów przypadkowości.

Wskazane powyżej wyniki, w ocenie zarządu, są dobre i z dużą dozą ostrożności, można oczekiwać kontynuacji pozytywnego trendu w dalszych okresach bieżącego roku. Osiągnięte wyniki potwierdzają słuszność przyjętej przez jednostkę strategii.

Niemniej jednak koniecznym jest wskazanie, iż wysoki poziom inflacji, widocznie postępujące zubożenie społeczeństwa oraz powstrzymywanie się klientów jednostki dominującej od zwiększonych zakupów, zarówno towarów jak i usług, jak również nadal występująca arytmia w dostawach towarów i komponentów do napraw urządzeń elektronicznych, mogą negatywnie wpłynąć na wyniki jednostki w drugiej połowie bieżącego roku.

Nie zmienia to faktu, iż jest to kolejny już kwartał potwierdzający wzmocnienie pozytywnych tendencji w działalności jednostki dominującej.

W drugim kwartale 2022 roku zarząd prowadził – i nadal prowadzi – intensywne negocjacje z aktualnymi kontrahentami, w celu zmiany finansowych warunków współpracy. Ponadto, toczą się negocjacje z trzema nowymi, potencjalnymi klientami jednostki dominującej. Działania te są z reguły długotrwałe lecz, w ocenie zarządu, istnieje realna możliwość na zakończenia fazy negocjacyjnej w bieżącym roku.

Biorąc pod uwagę cały drugi kwartał 2022 roku, pomimo okresowo bardzo trudnej i chwiejnej sytuacji na rynku, związanej ze skokowym wzrostem cen, bardzo zachowawczymi postawami kontrahentów i nierytmicznymi dostawami towarów i komponentów do napraw urządzeń, widoczna jest poprawa wyników w działalności jednostki dominującej. Nastąpił zarówno wzrost przychodów jednostki, jak i poprawa wyników finansowych.

### **Serwis**

W zakresie usług serwisowych świadczonych przez jednostkę dominującą, porównując wyniki pierwszego kwartału 2022 roku do drugiego kwartału 2022 roku nastąpił wzrost przychodów netto ze sprzedaży produktów. Niemniej jednak porównując wyniki drugiego kwartału bieżącego roku do wyników drugiego kwartału roku 2021 to widoczny jest nadal spadek przychodów z tego tytułu.

W zakresie usług świadczonych przez jednostkę dominującą, aktywność zarządu ukierunkowana była na poprawę finansowych warunków współpracy z dotychczasowymi klientami, pozyskanie nowych zleceń, poprawę struktury przychodów (naprawy o wyższej produktywności) oraz wzrost zleceń dotyczących napraw pogwarancyjnych wraz z procesem odnawiania smartfonów.

Działalność serwisowa rozszerzana jest stopniowo o nowe produkty (roboty sprzątające, eko-produkty, pojazdy elektryczne różnych typów i drobny sprzęt elektroniczny).

Ponadto, nadal prowadzone są działania optymalizujące i poprawiające efektywność działania jednostki dominującej w obszarze serwisowym. W tym samym czasie kontynuowane są działania zmierzające do dywersyfikacji zleceń serwisowych pod względem terytorialnym.

Zarząd przewiduje, że o ile nie nastąpią niekorzystne zmiany w zakresie wygaszania pandemii COVID-19, ewentualnie niekorzystne zmiany w położeniu Polski w kontekście działań wojennych, to podjęte przez jednostkę dominującą działania pozwolą na dalszy wzrost skali działalności serwisowej już w najbliższym okresie.

### **Dystrybucja (sprzedaż towarów)**

W dystrybucyjnym obszarze aktywność zarządu ukierunkowana była na rozszerzenie asortymentu dystrybuowanych towarów do starannie wybranych kanałów dystrybucji. Konsekwentne działania w tym obszarze spowodowały, że przychody ze sprzedaży towarów były znacząco wyższe niż w drugim kwartale roku ubiegłego.

Przychody ze sprzedaży towarów i materiałów w kolejnych kwartałach bieżącego roku winny utrzymać wzrostową tendencję, niemniej jednak zarząd nie oczekuje istotnie znaczących wzrostów w tym zakresie. Zdaniem zarządu założenia jednostki dominującej w zakresie sprzedaży towarów na rok 2022 zostaną zrealizowane.

### **Covid-19**

Jednostka dominująca podjęła i nadal kontynuuje działania zapobiegawcze, szeroko omawiane w poprzednich raportach, mające na celu zminimalizowanie ryzyka związanego z pandemią Covid-19.

### **Polityka dywidendowa**

Jednostka dominująca nadal podtrzymuje przyjęte w latach poprzednich założenia co do polityki wypłaty dywidendy.

Na możliwość wypłaty dywidendy i jej wartość rzutują, w przeważającej mierze, trzy podstawowe okoliczności:

- osiągnięty zysk netto,
- wartość posiadanych środków obrotowych w relacji do istniejących zobowiązań jednostki, oraz
- ewentualne potrzeby inwestycyjne jednostki.

### **Podsumowanie**

Zdaniem zarządu jednostki dominującej wszystkie opisane powyżej zdarzenia i działania powinny pozwolić jednostce dominującej na dalszy wzrost skali działalności – w ramach normalnego biznesu prowadzonego bez zakłóceń zewnętrznych – już w najbliższej przyszłości, gdyż podjęte działania usunęły lub zmierzają do usunięcia podstawowych barier mogących stać na drodze tego rozwoju.

Niemniej jednak występują aspekty mogące wpłynąć negatywnie na rozwój działalności zarówno jednostki dominującej jak i Grupy Kapitałowej:

- 1) niewiadomą i trudną do realistycznego oszacowania pozostaje potencjalny wpływ pandemii COVID-19 na wyniki jednostki dominującej w roku 2022. Niezależnie od skutków zdrowotnych pandemii nadal niewiadoma pozostaje kwestia płynności dostaw towarów oraz części zamiennych i komponentów niezbędnych do naprawy urządzeń. Jednostka dominująca podjęła cały szereg działań zapobiegawczych i przygotowawczych, które powinny zminimalizować oba wskazane ryzyka, niemniej jednak nie na wszystkie aspekty związane z pandemią i jej skutkami jednostka dominująca ma bezpośredni wpływ;
- 2) drugim aspektem mogącym negatywnie wpłynąć na działalność jednostki dominującej i Grupy Kapitałowej jest tocząca się na Ukrainie wojna, jej skutki i ryzyko rozszerzenia konfliktu militarnego na inne kraje Europy;
- 3) trzecim aspektem mogącym negatywnie wpłynąć na wyniki jednostki jest dalszy wzrost cen – bądź też utrzymywanie się inflacji na wysokim poziomie;
- 4) kolejnym aspektem, rzutującym na wyniki jednostki jest kształtowanie się kursów wymiany walut (euro, USD) w relacji do złotego.

Wyżej wskazane okoliczności mogą mieć istotny wpływ na działalność, wyniki finansowe i dalsze perspektywy rozwoju jednostki dominującej. Zarząd jednostki dominującej pomimo dołożenia należytej staranności nie jest w stanie w chwili obecnej, w sposób wiarygodny, oszacować skutków powyższych zdarzeń na wyniki finansowe i dalsze perspektywy rozwoju jednostki i Grupy Kapitałowej.

### **5.4. Jednostki powiązane - spółki zależne.**



Spółki zależne zlokalizowane poza granicami kraju, (na Ukrainie i na Litwie) znajdują się w bardzo trudnym otoczeniu rynkowym i politycznym.

Jednostka dominująca posiada 100% udziału w kapitale zakładowym spółek zależnych położonych na Litwie (lit. UAB "Skaitmeninis priežiūros centras") z siedzibą w Wilnie, i na Ukrainie (ukr. Товариство з обмеженою відповідальністю „Цифровий сервісний центр – Україна”) z siedzibą w Kijowie. Podmioty te zarządzane są w przeważającej mierze bezpośrednio, lokalnie, a jednostka dominująca sprawuje nad nimi kontrolę właścicielską.

Rozpoczęcie, przez Federację Rosyjską, regularnej wojny na Ukrainie spowodowało faktyczną likwidację działalności spółki zależnej (Cyfrowe Centrum Serwisowe – Ukraina sp. z o.o.) działającej w Kijowie, na Ukrainie. Biorąc pod uwagę ten fakt należy stwierdzić, że działalność spółki zależnej na Ukrainie została całkowicie zatrzymana, bez wyraźnej perspektywy na zmianę tego stanu na lepsze.

Na Litwie, działalność spółki zależnej została znacząco ograniczona, z inicjatywy własnej spółki, a nadal istnieje realne ryzyko, iż działalność tego podmiotu może napotykać na trudne do przewidzenia w dniu dzisiejszym bariery o charakterze faktycznym, militarnym, ekonomicznym, prawnym, biznesowym lub nawet etnicznym.

Spółka zależna - Fresh Mobile Concepts sp. z o.o. prowadzi swą działalność w sposób niezakłócony, uzyskując znakomite wyniki i prawidłowo kształtując swoją płynność finansową, posiadając odpowiednią ilość środków obrotowych zarówno do obsłużenia zobowiązań jak i rozwoju biznesu

W przypadku spółki Digital Lifestyle House Sp. z o.o. spółka ta prowadzi działalność w zakresie sprzedaży produktów telekomunikacyjnych, elektronicznych i elektrycznych za pośrednictwem sieci Internet, rozwijając konsekwentnie tę działalność, rozszerzając ofertę produktową i bazę pozyskanych klientów.

## 6. Stanowisko dotyczące możliwości zrealizowania prognoz.

Jednostka dominująca nie publikowała prognoz dotyczących roku 2022.

## 7. Informacje na temat wprowadzania rozwiązań innowacyjnych w przedsiębiorstwach Grupy Kapitałowej.

W minionym kwartale jednostka dominująca kontynuowała, prowadzone w sposób ciągły, prace dotyczące rozwoju nowoczesnych technologii diagnostycznych i naprawczych dotyczących telefonów komórkowych, tabletów, routerów i modemów. Naprawa tychże urządzeń stanowi istotną część działalności Grupy Kapitałowej.

## 8. Informacja o strukturze akcjonariatu jednostki dominującej ze wskazaniem akcjonariuszy posiadających co najmniej 5 % głosów na Walnym Zgromadzeniu, według stanu na dzień przekazania raportu:

Akcjonariusze posiadający co najmniej 5% głosów na Walnym Zgromadzeniu	
1.	Jerzy Maciej Zygmunt posiadający 8.812.842 akcji co stanowi 55,46 % udziału w kapitale zakładowym, uprawniony do 8.812.842 głosów co stanowi 55,46 % ogólnej liczby głosów oraz Jakub Waclaw Zygmunt posiadający 115.319 akcji co stanowi 0,73 % udziału w kapitale zakładowym, uprawniony do 115.319 głosów co stanowi 0,73 % ogólnej liczby głosów, oraz Nicholas Zygmunt posiadający 100.000 akcji co stanowi 0,63 % udziału w kapitale zakładowym, uprawniony do 100.000 głosów co stanowi 0,63 % ogólnej liczby głosów, posiadający łącznie 9.028.161 akcji co stanowi 56,81 % udziału w kapitale zakładowym, uprawnieni łącznie do 9.028.161 głosów co stanowi 56,81 % ogólnej liczby głosów *

2.	Piotr Nadolski posiadający 2.420.446 akcji co stanowi 15,23 % udziału w kapitale zakładowym, uprawniony do 2.420.446 głosów co stanowi 15,23 % ogólnej liczby głosów **
3.	Robert Frączek posiadający 1.745.000 akcji co stanowi 10,98 % udziału w kapitale zakładowym, uprawniony do 1.745.000 głosów co stanowi 10,98 % ogólnej liczby głosów
4.	Pozostali akcjonariusze posiadają 2.697.393 akcji co stanowi 16,97 % udziału w kapitale zakładowym, uprawnieni do 2.697.393 głosów co stanowi 16,97 % ogólnej liczby głosów

(Dane procentowe, w powyższej tabeli, zaokrąglone zostały do drugiego miejsca po przecinku).

\* - informacja dotycząca ilości akcji i głosów posiadanych przez Jerzego Macieja Zygmunta, Jakuba Waclawa Zygmunta i Nicholasa Zygmunta wynika z treści zawiadomień, które Spółka otrzymała od Jerzego Macieja Zygmunta i Jakuba Waclawa Zygmunta w dniu 12 grudnia 2013 r., od Jerzego Macieja Zygmunta i Nicholasa Zygmunta w dniu 15 czerwca 2021 r. oraz od Jerzego Macieja Zygmunta i Jakuba Waclawa Zygmunta w dniu 21 czerwca 2021 roku.

\*\* - informacja dotycząca ilości akcji i głosów posiadanych przez Piotra Nadolskiego wynika z treści zawiadomienia, które Spółka otrzymała od Piotra Nadolskiego w dniu 2 września 2020 r. oraz w dniu 28 marca 2022 r.

#### **9. Informacje dotyczące liczby osób zatrudnionych przez Grupę Kapitałową.**

Na dzień sporządzenia raportu Grupa Kapitałowa zatrudniała 219,25 osób (w przeliczeniu na pełne etaty).

#### **10. Oświadczenie Zarządu jednostki dominującej dotyczące informacji finansowych i danych porównywalnych za II kwartał 2022 roku.**

Zarząd Cyfrowego Centrum Serwisowego S.A. z siedzibą w Piasecznie oświadcza, iż wedle jego najlepszej wiedzy, niniejszy skonsolidowany raport kwartalny za okres od 1 kwietnia 2022 roku do 30 czerwca 2022 roku, zawarte w nim dane i informacje oraz dane porównywalne, zostały sporządzone i przedstawione zgodnie z obowiązującymi przepisami prawa, oraz, że skonsolidowany raport kwartalny za okres od 1 kwietnia 2022 roku do 30 czerwca 2022 roku zawiera prawdziwy obraz rozwoju i osiągnięć Grupy Kapitałowej Cyfrowe Centrum Serwisowe S.A. oraz jednostki dominującej.